

사업보고서

(제 54 기)

사업연도 2021년 01월 01일 부터
2021년 12월 31일 까지

금융위원회

한국거래소 귀중

2022년 3월 17일

제출대상법인 유형 : 주권상장법인

면제사유발생 : 해당사항 없음

회 사 명 : 대원산업 주식회사

대 표 이 사 : 허재명

본 점 소 재 지 : 경기도 안산시 단원구 원시로 179
(전 화)031-495-2301
(홈페이지) <http://www.dwsu.co.kr>

작 성 책 임 자 : (직 책) 이 사 (성 명) 류명현
(전 화) 031-495-2301

목 차

【 대표이사 등의 확인 】

- I. 회사의 개요
 - 1. 회사의 개요
 - 2. 회사의 연혁
 - 3. 자본금 변동사항
 - 4. 주식의 총수 등
 - 5. 정관에 관한 사항
- II. 사업의 내용
- III. 재무에 관한 사항
 - 1. 요약재무정보
 - 2. 연결재무제표
 - 3. 연결재무제표 주석
 - 4. 재무제표
 - 5. 재무제표 주석
 - 6. 배당에 관한 사항
 - 7. 증권의 발행을 통한 자금조달에 관한 사항
 - 8. 기타 재무에 관한 사항
- IV. 이사의 경영진단 및 분석의견
- V. 회계감사인의 감사의견 등
 - 1. 외부감사에 관한 사항
 - 2. 내부통제에 관한 사항
- VI. 이사회 등 회사의 기관에 관한 사항
 - 1. 이사회에 관한 사항
 - 2. 감사제도에 관한 사항
 - 3. 주주총회 등에 관한 사항
- VII. 주주에 관한 사항
- VIII. 임원 및 직원 등에 관한 사항
 - 1. 임원 및 직원 등의 현황
 - 2. 임원의 보수 등
- IX. 계열회사 등에 관한 사항

X. 대주주 등과의 거래내용

XI. 그 밖에 투자자 보호를 위하여 필요한 사항

XII. 상세표

【 전문가의 확인 】

1. 전문가의 확인
2. 전문가와의 이해관계

【 대표이사 등의 확인 】

대표이사등의 확인·서명

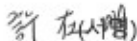
확 인 서


우리는 당사의 대표이사 및 신고업무담당이사로서 이 공시서류의 기재내용에 대해 상당한 주의를 다하여 직접 확인·검토한 결과, 중요한 기재사항의 기재 또는 표시의 누락이나 허위의 기재 또는 표시가 없고, 이 공시서류에 표시된 기재 또는 표시사항을 이용하는 자의 중대한 오해를 유발하는 내용이 기재 또는 표시되지 아니하였음을 확인합니다.

또한, 당사는 [주식회사의 외부감사에 관한 법률] 제2조의 2 및 제2조의 3의 규정에 따라 내부회계관리제도를 마련하여 운영하고 있음을 확인합니다.
([주식회사의 외부감사에 관한 법률] 제2조에 의한 외감대상법인에 한함)

2022-03-17

대원산업 주식회사

대표이사 허재명 

신고업무담당이사 류명현 

20220317 대표이사등의 확인

I. 회사의 개요

1. 회사의 개요

1. 연결대상 종속회사 개황(연결재무제표를 작성하는 주권상장법인이 사업보고서, 분기·반기보고서를 제출하는 경우에 한함)

연결대상 종속회사 현황(요약)

(단위 : 사)

구분	연결대상회사수				주요 종속회사수
	기초	증가	감소	기말	
상장	-	-	-	-	-
비상장	4	-	-	4	2
합계	4	-	-	4	2

※상세 현황은 '상세표-1. 연결대상 종속회사 현황(상세)' 참조

1-1. 연결대상회사의 변동내용

구분	자회사	사유
신규 연결	-	-
	-	-
연결 제외	-	-
	-	-

2. 회사의 법적, 상업적 명칭

당사의 명칭은 대원산업 주식회사라고 표기합니다. 또한 영문으로는 DAEWON SANUP CO., LTD라 표기합니다.

3. 설립일자 및 존속기간

당사는 각종 시트 제작 판매업을 영위할 목적으로 1968년 9월에 설립되었습니다. 또한 1993년 6월 상장되어 코스닥시장에서 매매가 개시되었습니다.

4. 본사의 주소, 전화번호 및 홈페이지

주 소 : 경기도 안산시 단원구 원시로 179

전화번호 : 031-495-2301

홈페이지 : <http://www.dwsu.co.kr>

5. 중소기업 등 해당 여부

중소기업 해당 여부	미해당
벤처기업 해당 여부	미해당
중견기업 해당 여부	해당

6. 주요사업의 내용

당사는 국내 자동차산업 발전의 선도적 역할을 수행하고자 1968년 9월 10일 설립하여 자동차의 중요 부품인 SEAT제조에만 전념해온 전문 업체이며, 완성차업체 기아자동차등에 SEAT를 공급하고 있습니다.

7. 계열회사에 관한 사항

IX. 계열회사등에 관한 사항을 참조하시기 바랍니다.

8. 회사의 주권상장(또는 등록·지정)여부 및 특례상장에 관한 사항

주권상장 (또는 등록·지정)여부	주권상장 (또는 등록·지정)일자	특례상장 등 여부	특례상장 등 적용법규
코스닥시장	1993년 06월 21일	-	-

2. 회사의 연혁

1. 최근 5년간 회사의 주된 변동내용은 다음과 같습니다.

2017. 03 대원산업(주) 부설 기술연구소 신축 이전

2018. 03 상공의 날 안산상공대상 기술대상 수상(전무 이태범)

2018. 06 베트남 법인(DNC) 설립

2020. 02 베트남 법인명(대원오토비나) 변경

2. 경영진 및 감사의 중요한 변동

변동일자	주총종류	선임		임기만료 또는 해임
		신규	재선임	
2016년 03월 18일	정기주총	대표이사 김재덕	-	대표이사 김만진(임기만료)
2017년 03월 24일	정기주총	-	대표이사 허재명 상근감사 하헌수	-
2018년 03월 23일	정기주총	-	대표이사 허재건 사외이사 정용선	-
2019년 03월 22일	정기주총	-	대표이사 김재덕	-
2020년 03월 27일	정기주총	상근감사 김흥걸	대표이사 허재명	상근감사 하헌수(임기만료)
2021년 03월 26일	정기주총	사외이사 양인석	-	사외이사 정용선(임기만료)

※ 사업보고서 제출일 현재 당사의 이사회는 사내이사 3인(허재명 대표이사, 허재건 대표이사, 김재덕 대표이사)과 사외이사 1인(양인석 사외이사)으로 구성되어 있습니다.

3. 최대주주의 변동

최근 5사업연도 중 최대주주의 변동 사항은 없습니다.

3. 자본금 변동사항

1. 자본금 변동추이

(단위 : 원, 주)

종류	구분	당기말	53기 (2020년말)	52기 (2019년말)	51기 (2018년말)	50기 (2017년말)
보통주	발행주식총수	20,037,600	20,037,600	20,037,600	20,037,600	20,037,600
	액면금액	500	500	500	500	500
	자본금	10,018,800,000	10,018,800,000	10,018,800,000	10,018,800,000	10,018,800,000
우선주	발행주식총수	-	-	-	-	-
	액면금액	-	-	-	-	-
	자본금	-	-	-	-	-
기타	발행주식총수	-	-	-	-	-
	액면금액	-	-	-	-	-
	자본금	-	-	-	-	-
합계	자본금	10,018,800,000	10,018,800,000	10,018,800,000	10,018,800,000	10,018,800,000

4. 주식의 총수 등

1. 주식의 총수 현황

(기준일 : 2021년 12월 31일)

(단위 : 주)

구 분	주식의 종류		비고
	보통주	합계	
I. 발행할 주식의 총수	31,200,000	31,200,000	-
II. 현재까지 발행한 주식의 총수	20,037,600	20,037,600	-
III. 현재까지 감소한 주식의 총수	-	-	-
1. 감자 2. 이익소각 3. 상환주식의 상환 4. 기타	-	-	-
	-	-	-
	-	-	-
	-	-	-
IV. 발행주식의 총수 (II-III)	20,037,600	20,037,600	-
V. 자기주식수	-	-	-
VI. 유통주식수 (IV-V)	20,037,600	20,037,600	-

2. 자기주식 취득 및 처분 현황

(기준일 : 2021년 12월 31일)

(단위 : 주)

취득방법	주식의 종류	기초수량	변동 수량			기말수량	비고	
			취득(+)	처분(-)	소각(-)			
배당 가능 이익 범위 이내 취득	직접 취득	장내 직접 취득	보통주	-	-	-	-	-
		-	-	-	-	-	-	-
		장외 직접 취득	보통주	-	-	-	-	-
		-	-	-	-	-	-	-
		공개매수	보통주	-	-	-	-	-
		-	-	-	-	-	-	-
	신탁 계약에 의한 취득	소개(a)	보통주	-	-	-	-	-
			-	-	-	-	-	-
		수탁자 보유물량	보통주	-	-	-	-	-
			-	-	-	-	-	-
		현물보유물량	보통주	-	-	-	-	-
			-	-	-	-	-	-
소개(b)	보통주	-	-	-	-	-		
-	-	-	-	-	-	-		

II. 사업의 내용

1. 사업의 개요

당사는 각종 시트 제작 판매업을 영위할 목적으로 1968년 9월에 설립되었습니다. 당사의 사업부문은 자동차 시트 단일 사업으로 현재 국내에서는 카니발, 니로, 스톤, 모닝 등의 기아(주) 자동차 시트를 제작하고 있으며, 중국, 러시아, 베트남에 자회사를 설립하여 현지 현대 및 기아 자동차용 시트를 제작하고 있습니다.

2020년대에 진입하며 자동차산업의 전기동력, 자율주행으로의 패러다임 전환에 따라 글로벌 기업들의 경쟁전략이 빠르게 변화하고 있어 연구개발투자 확대 및 경쟁우위 확보를 위한 완성차기업과 부품기업 간의 포괄적인 협력이 필요할 것으로 예상하고 있습니다. 이에 따라 당사는 지속적인 연구개발 활동을 통하여 자동차 시트 분야에서 경쟁력을 확보해 나가겠습니다.

※ 상기 "1. 사업의 개요"의 세부사항 및 포함되지 않은 내용 등은 "II. 사업의 내용"의 "2. 주요 제품 및 서비스" 부터 "7. 기타 참고사항" 까지의 항목에 상세히 기재되어 있으며 이를 참고하여 주시기 바랍니다

2. 주요 제품 및 서비스

가. 주요 제품등의 현황

(단위:천원,%)

사업부문	구 분	당기	비율	전기	비율
자동차 시트	한 국	556,846,200	73.02	467,974,723	72.82
	중 국	35,468,732	4.65	22,146,511	3.44
	러 시 아	139,055,796	18.23	119,829,938	18.65
	베 트 남	31,265,691	4.10	32,688,745	5.09
	합 계	762,636,419	100.00	642,639,917	100.00

나. 주요 제품 등의 가격변동추이

(단위:천원)

품 목		제 54 기	제 53 기	제 52 기
자동차 시트	한국	2,190	2,031	1,948
	중국(*)	1,125	493	447
	러시아	607	589	535
	베트남	508	440	-

(1) 산출기준 : 각 주요제품별 단순평균가격

* 중국에서 카니발 차량 공급의 영향으로 평균가격 변동이 크게 발생함

(2) 주요 가격변동원인

차종별 시트가격의 변동원인은 원재료의 단가변동이 주된 원인임.

3. 원재료 및 생산설비

가. 주요 원재료등의 현황

(단위:천원)

사업부문	매입유형	품 목	구체적용도	매 입 액	비 율	비 고
자동차 부품제조	원재료	후림재	시트 제조용 부품	28,803,504	4.22%	-
		조립재	"	618,107,547	90.50%	-
		화공재	"	36,093,485	5.28%	-
	합 계		-	683,004,536	100.00%	-

나. 주요 원재료등의 가격변동 추이

(단위:원)

품 목		제 54 기	제 53 기	제 52 기
철 판		1,034.41	998.07	973.16
후림재	상용,승용	2,004.93	1,964.28	1,925.37
조립재	상용,승용	1,843.68	1,797.48	1,755.85

(1) 산출기준

- ① 산출 대상 선정 방법 : 원재료 입고 기준
- ② 산 출 단 위 : 철 판 : kg당
후림재, 조립재 : 개당
- ③ 산 출 방 법 : 단순 평균가격(총구입금액 ÷ 총구입량)

(2) 주요 가격변동원인

물가상승에 따른 원자재 가격 상승이 주요 원인임.

다. 생산능력 및 생산능력의 산출근거

(1) 생산능력

(단위 : 대)

사업부문	품 목	제 54 기	제 53 기	제 52 기
		수량	수량	수량
자동차 부 품 제 조	자동차 시트	1,433,700	1,439,600	1,392,000

(2) 생산능력의 산출근거

(가) 산출방법 등

① 산출기준(평균)

- 2019년도
자동차시트 1일 8시간기준 5,800대
- 2020년도
자동차시트 1일 8시간기준 5,900대
- 2021년도
자동차시트 1일 8시간기준 5,900대

② 산출방법

- 2019년도 자동차시트 5,800대 X 240일(휴일 제외)

- 2020년도 자동차시트 5,900대 X 244일(휴일 제외)

- 2021년도 자동차시트 5,900대 X 243일(휴일 제외)

(나) 평균가동시간

- 차량시트 생산능력은 1일 8시간 작업기준임.

라. 생산실적 및 가동률

(1) 생산실적

(단위:대)

사업부문	품 목	제 54 기	제 53 기	제 52 기
		수량	수량	수량
자동차 부 품 제 조	차량시트	994,867	916,968	967,807

(2) 당기 가동률

(단위:대,%)

사업소(사업부문)	가동가능수량	실제가동수량	평균가동률
자동차시트	1,433,700	994,867	69.39

마. 생산설비의 현황

(단위:천원)

구 분	기 초	취 득	처 분	대체(★)	감가상각비	환율변동효과	기 말
토지	22,285,385	20	0	235,849	0	4,330	22,525,584
건물 및 구축물	30,200,934	259,373	0	86,958	(2,323,207)	1,625,091	29,849,149
기계장치	21,820,677	2,069,538	(120,219)	2,627,775	(5,619,865)	1,060,134	21,838,040
기타유형자산	33,248,685	12,023,565	(4,956,920)	3,148,281	(11,561,810)	501,007	32,402,808
건설중인자산	2,118,303	7,079,405	0	(6,141,787)	0	167,312	3,223,233

구 분	기 초	취 득	처 분	대체(*)	감가상각비	환율변동효과	기 말
사용권자산	1,109,441	0	0	0	(27,643)	132,698	1,214,496
합 계	110,783,425	21,431,901	(5,077,139)	(42,924)	(19,532,525)	3,490,572	111,053,310

(*) 건설중인 자산에서 본계정으로 대체된 금액입니다.

4. 매출 및 수주상황

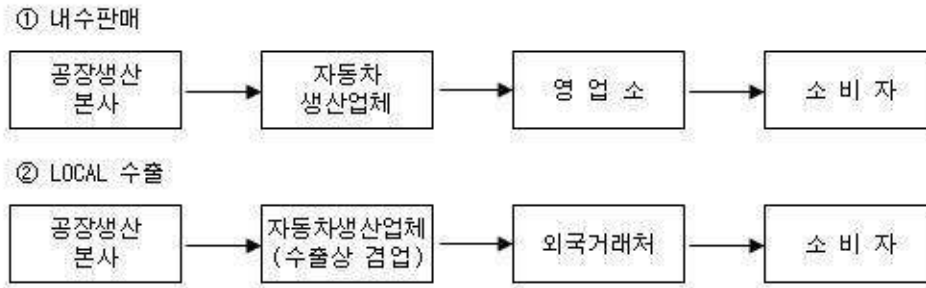
가. 매출실적

(단위:천원,%)

사업부문	구 분	당기	비율	전기	비율
자동차 시트	한 국	556,846,200	73.02	467,974,723	72.82
	중 국	35,468,732	4.65	22,146,511	3.44
	러 시 아	139,055,796	18.23	119,829,938	18.65
	베 트 남	31,265,691	4.10	32,688,745	5.09
	합 계	762,636,419	100.00	642,639,917	100.00

나. 판매경로 및 판매방법

(1) 판매경로



판매경로

(2) 판매방법 및 조건

주문에 의한 납품으로 내수 및 수출판매에 있어서 자동차 생산업체로 직판을 하고 있습니다.

(3) 판매전략

당사는 50여년간 축적된 기술력을 바탕으로 하여 신소재를 이용한 신기술과 새로운 공법을 개발하여 제품의 다양화를 도모하고 최고의 품질과 가격경쟁력을 확보, 자동

차 산업의 성장에 따른 수요 요구에 만족할 제품을 생산 공급하여 SEAT 제조분야의 선도기업으로 성장해 나갈 것입니다.

다. 수주상황

자동차 생산업체로부터 온라인 망을 통한 수시발주로 생산 납품하므로 특별한 수주 사항은 없습니다.

5. 위험관리 및 파생거래

가. 시장위험

시장위험이란 시장가격의 변동으로 인하여 금융상품의 공정가치나 미래현금흐름이 변동할 위험을 의미합니다. 시장가격 관리의 목적은 수익을 최적화하는 반면 수용가능한 한계 이내로 시장위험 노출을 관리 및 통제하는 것입니다.

1) 환위험

연결회사는 국제적인 영업활동 및 구매활동을 영위하고 있어, 외화매출채권 및 외화매입채무와 관련하여 환율변동으로 인한 순이익 감소 위험이 있습니다. 연결회사는 환율 모니터링을 통해 체계적 위험관리가 이루어지도록 하고 있습니다.

2) 기타 시장가격 위험

연결회사는 공정가치로 평가하는 기타포괄손익-공정가치금융자산 중 지분증권의 가격위험에 노출되어 있습니다.

나. 위험관리

연결회사의 위험관리 정책은 연결회사가 직면한 위험을 식별 및 분석하고, 적절한 위험 한계치 및 통제를 설정하고, 위험이 한계치를 넘지 않도록 하기 위해 수립되었습니다. 위험관리정책은 시장 상황과 회사의 활동의 변경을 반영하기 위해 정기적으로 검토되고 있습니다. 연결회사는 훈련 및 관리기준, 절차를 통해 모든 종업원들이 자신의 역할과 의무를 이해할 수 있는 엄격하고 구조적인 통제환경을 구축하는 것을 목표로 하고 있습니다.

회사의 감사위원회는 경영진이 회사의 위험관리 정책 및 절차의 준수여부를 어떻게 관리하는지 감독하고, 회사의 위험관리체계가 적절한지 검토합니다. 내부감사는 감사위원회의 감독기능을 보조하여, 위험관리 통제 및 절차에 대한 정기 및 특별 검토를 수행하고 결과는 감사위원회에 보고하고 있습니다.

1) 신용위험

신용위험이란 고객이나 거래상대방이 금융상품에 대한 계약상의 의무를 이행하지 않아 연결회사가 재무손실을 입을 위험을 의미합니다. 신용위험은 보유하고 있는 수취채권 및 확정계약을 포함한 매출 거래처에 대한 신용위험뿐 아니라 현금 및 현금성자산, 은행 및 금융기관 예치금으로부터 발생하고 있습니다. 은행 및 금융기관의 경우, 독립적인 신용평가기관으로부터의 신용등급이 최소 A이상인 경우에 한하여 거래를 하고있습니다. 한편, 연결회사가 지분을 전부 보유한 종속기업에만 보증을 제공하는 것이 연결회사의 정책입니다.

연결회사의 제품 매출은 기아(주) 및 기아(주)와 특수관계자(이하 "기아(주) 등")에 집중되어 있습니다. 이는 연결회사의 제품이 속해 있는 자동차 부품산업의 특성으로 인한 것이며, 신용위험의 집중을 분산하기 위해 해외 종속기업을 설립하고 해외 종속기업에 대한 상품매출의 비중을 지속적으로 확대하고 있습니다. 연결회사의 경영진은 기아(주) 등으로부터 의무불이행으로 인한 손실을 예상하고 있지 않습니다.

2) 유동성위험

유동성위험이란 연결회사가 금융부채에 관련된 의무를 충족하는 데 어려움을 겪게 될 위험을 의미합니다. 연결회사의 유동성 관리방법은 재무적으로 어려운 상황에서도 받아들일 수 없는 손실이 발생하거나, 연결회사의 평판에 손상을 입힐 위험 없이, 만기일에 부채를 상환할 수 있는 충분한 유동성을 유지하도록 하는 것입니다.

다. 자본관리

연결회사의 자본관리목적은 건전한 자본구조를 유지하는 데 있습니다. 연결회사는 자본관리 지표로 부채비율을 이용하고 있으며, 이 비율은 총부채를 총자본으로 나누어 산출하고 있으며 총부채 및 총자본은 재무제표의 공시된 금액을 기준으로 계산함

니다.

당기말과 전기말 현재 연결회사의 부채비율은 다음과 같습니다(단위 : 천원).

구분	당기말	전기말
부채(A)	179,353,978	176,619,741
자본(B)	371,808,416	332,306,513
부채비율(A/B)	48.24%	53.15%

6. 주요계약 및 연구개발활동

가. 경영상의 주요계약 등

구분	기술도입선	계약제품	계약개시일	계약만료일
기술도입	일본 도요다방직(주)	카니발 자동차용 시트 개발	2011.06.01	계약차종 단종시
	(주)서연인테크	베트남 CS 시트 개발	2019.07.15	계약차종 단종시
	현대트랜시스(주)	베트남 A3 시트 개발	2021.03.04	계약차종 단종시
기술제공	말레이시아 C.N.A MANUFACTURING, SDN, BHD	TA SEAT 부품	2008.02.28	계약차종 단종시
		YD SEAT 부품	2013.04.18	계약차종 단종시
		YP SEAT 부품	2016.04.01	계약차종 단종시
	Youngsan KLD	YD SEAT 부품	2016.04.26	계약차종 단종시
	현대트랜시스 인도법인	YP SEAT 부품	2019.12.02	계약차종 단종시
	AUTOCOM	JA SEAT 부품	2020.12.05	계약차종 단종시
		KA4 SEAT 부품	2021.03.27	계약차종 단종시
	LUCKY MOTOR CORPORATION LIMITED 파키스탄	TA SEAT 부품	2020.12.14	계약차종 단종시
FEYTECH SDN. BHD. MALAYSIA	KA4 SEAT 부품	2021.08.30	계약차종 단종시	

나. 연구개발 활동내역 및 담당조직

대원산업(주) 부설연구소는 기술력의 향상 및 효율적관리를 위해 1990년 서부지역 공단 본사내에 설립되었으며 인체공학적 SEAT MECHANISM 개발과 신소재 개발을 통한 자동차 선진화에 일익을 담당하는 중추적 부문으로 구성되어 있으며 연구 조직은 크게 2개팀으로 나뉘어져 있습니다.

설계팀은 승합자동차, 소형승용차, 대형승용차SEAT 선행기술팀으로 구성되어 있으며 승용 및 승합차를 막론하고 가장 안락하고 안전한 SEAT를 만들기 위해 불철주야 연구를 하고 있고 첨단기술을 동원하여 MEMORY POWER MECHANISM, 안마기 장착SEAT, HEATING SEAT등의 규격을 연구 개발하고 있습니다.

생산기술팀은 SEAT설계규격을 기준으로 공정을 분석하여 부품을 개발하고 품질을 육성, 양산체제에 맞게 각종 치 공구를 개발하는 업무를 하고 있으며 신개발 SEAT에 대한 30여가지 각종 TEST를 실시하여 안전하고 안락한 SEAT의 성능을 확인, 보증하며 현 양산중인 SEAT도 정기적인 TEST를 실시하여 품질을 관리, 유지하고 또한 소비자들의 불만사항을 접수처리 및 향후 개선하기 위해 사내 A/S는 물론 정기적인 전국 순회A/S활동을 활발히 하고 있습니다.

당 연구소는 설립 초기인 90년부터 기아자동차 독자모델 개발정책에 발맞추어 1500 cc SEPHIA, 4WD JEEP SPORTAGE를 독자 설계함으로써 기술 자립화를 이룩하였으며 또한 소형승용차 SEAT부문 에서는 PRIDE의 후속차종인 AVELLA를 기아 및 미국의 FORD사, 일본의 MAZDA사, DELTA사와 함께 설계 개발함으로써 자동차 선진국과 어깨를 나란히 할 수 있는 기술력을 확보하게 되었습니다.

또한 지속적인 기술력 향상을 위해 선진기술을 보유하고 있는 일본의 DELTA사, FUJI SEAT사, 도요다방직(주)와의 기술제휴 및 연구원의 정기적인 기술연수를 하고 있습니다.

최근에는 신기술 개발로써 최적의 안락한 SEAT개발을 위해 당 연구소와 한국 표준 과학연구소가 공동 개발한 SEAT의 체압분포기는 발명특허를 획득하여 실무에 적용 중이며 신공법 개발에서는 세계자동차 업계의 DESIGN추세에 맞춰 VOLUME감있는 SEAT를 생산하기 위해 미국의 LEAR SEATING사와 기술제휴하여 SURE BOND라는 성형접착공법을 개발하였으며 이 공법으로 SEPHIA 5HB SEAT,W-III SEAT를 양산 하였습니다.

또한 자동차 연비향상을 위해 ENGINEERING PLASTIC의 적용을 이미 90년 초부터 실용화 하고 있으며 현재에는 알루미늄으로 SEAT FRAME을 일체 성형하여 부품수를 대폭 줄이고 공정을 단축하여 경량화 및 COST DOWN을 극대화하는 방안도 적극 검토 중입니다.

이와 같이 당 연구소는 창사이래 50여년간 축적된 기술위에 새로운 신기술을 접목하여 내실있는 기업의 핵심부문으로 성장하고 있으며 앞으로 세계최대 SEAT 기술보유 연구소가 되기위해 부단히 노력을 하고 있습니다.

(1) 연구개발비용

(단위:천원)

과 목		제54기	제53기	제52기	비 고
원 재 료 비		1,510,786	1,308,082	1,070,008	-
인 건 비		5,604,848	5,603,500	5,159,084	-
감 가 상 각 비		2,434,645	2,462,011	2,345,099	-
위 탁 용 역 비		928,037	913,415	1,084,842	-
기 타		2,655,710	3,421,072	2,011,202	-
연구개발비용계		13,134,026	13,708,080	11,670,235	-
회계처리	판매비와관리비	89,412	117,186	110,618	-
	제 조 경 비	13,044,614	13,590,894	11,559,617	-
	개발비(무형자산)	-	-	-	-
연구개발비 / 매출액 비율 [연구개발비용계 ÷ 당기매출액 × 100]		13,044,614 (2.56%)	13,708,080 (3.33%)	11,670,235 (2.69%)	-

나. 연구개발 실적

구 분	PROJECT 명	용 도
내 부 연구	KV-II	1.3인석 SEAT의 CUSHION TILTING MECHANISM 개발 RV-CAR인 KV-II Rr 3인석BENCH SEAT를 CUSHION TILTING 가능토록 개발
	BL	BL-Seat의 A/R 개발 연동식 A/R
	전차총	자동차 Seat의 승차감개선에 관한 연구 자동차 Seat의 Shock 진동완화
	GQ	탈착Seat개발 Seat의 분리
	LD	Pumping device lifter개발 lifter의 다이얼방식에서 Pumping방식으로 개선
제 배 연구	전 차 총 공 통	1.체압분포기 개발 -한국표준과학연구원과 공동으로 SEAT의 하중분포를 측정할수 있는 체압분포기 개발
		2.PLASTIC PALLET 개발 -조립완료된 SEAT를 적재, 보관, 운반하기 위한 PALLET 를 PLASTIC으로 일체 성형화 개발
		3.PIPE BENDING기 개발 -SEAT FRAME의 주를 이루는 PIPE를 전자동으로 성형가 능한 BENDING기 개발
		4.자동차 시트 감성설계기술연구 (적응형 Seat의 개발) -G-7 국책과제의 일환으로 한국표준과학연구원과 공동으 로 체압분포 및 자동체형 감지기술을 개발하였으며 최근 에는 한국인 신체특성을 반영한 적응형 시트 개발.
1. 대원산업 특허등록	06334601 (02.01.01)	* 자동차용 탈착식 시트(미국)
	10-0510374 (05.08.18)	* 오토텀볼장치
	10-0510373 (05.08.18)	* 차량용 시트 슬라이딩 장치
	10-0531170 (05.11.18)	* 차량용 보조시트 절첩장치
	10-0531534 (05.11.21)	* 차량용 착탈식 시트의 슬라이딩장치
	10-0604737 (06.07.19)	* 차량용 착탈식 시트 장치
	7152925 (06.12.26)	* 차량용 착탈식 시트 장치(미국)

구 분	PROJECT 명	용 도		
지적소유권		10-1299408 (13.08.19)	* 차량용 폴드 앤 다이브 시트(팝업 시트 래치 연동 기술)	
		10-1315695 (13.09.24)	* 전방향 싱킹 시트	
		10-1358653 (14.01.28)	* 차량용 전후 슬라이딩 헤드레스트	
		10-1425353 (14.07.25)	* 차량용 다이브 시트	
		10-1473749 (14.12.11)	* 진동 저감형 헤드레스트 가이드	
		10-1513256 (15.04.13)	* 후방추돌시 차량용 시트백 프레임의 회전 제어장치	
		10-1579425 (15.12.16)	* 차량 시트용 이경도 패드 제조장치	
		10-1549826 (15.08.28)	* 통풍매트 일체형 쿠션패드	
		10-1608069 (16.03.25)	* 차량 시트의 암레스트	
		10-1687532 (16.12.13)	* 차량용 레그레스트 장치	
		10-1785277 (17.09.29)	* 시트 플랫화를 위한 시트쿠션 이동장치	
		10-1712791 (17.02.28)	* 슬라이드형 헤드레스트	
		10-1910392 (18.10.16)	* 차량용 시트 슬라이딩 장치	
		10-1925819 (18.11.30)	* 레그레스트의 구조	
		10-1924179 (18.11.26)	* 차량용 레그레스트의 구조	
		10-1937411 (19.01.04)	* 헤드 레스트 폴딩 장치	
		10-1963403 (19.03.22)	* 차량용 탈착 시트 슬라이딩 장치	
		10-1999725 (19.07.08)	* 차량용 시트의 서스펜션 장치	
		10-2003983 (19.07.19)	* 슬라이딩장치 및 이를 이용한 시트레일	
		10-2003984 (19.07.19)	* 자동차 헤드레스트용 폴가이드	
		10479250 (19.11.19)	* 레그레스트의 구조	
		10479251 (19.11.19)	* 차량용 레그레스트의 구조(미국)	
		10-2053779 (19.12.03)	* 차량용 메뉴얼 레그레스트	
		10-2075042 (20.02.03)	* 헤드 레스트 폴딩 장치 및 시트 싱킹 시스템	
		10-21111675 (20.05.11)	* 차량용 시트 슬라이딩 장치	
		10-2139523 (20.07.24)	* 차량시트의 회전식 아암레스트구조	
		10-2273729 (21.06.30)	* 암레스트 각도조절 키트	
		2. 기아현대 공동출원 등록현황	10-0297438 (01.05.22)	* 감속 인식이 되는 자동차용 시트
			10-0534391 (05.12.01)	* 차량의 시트 조립체
			10-0536374 (05.12.06)	* 차량 시트 레일 보강 구조
			10-0794038 (08.01.04)	* 차량의 폴딩 시트 고정 장치
			07497511 (09.03.03)	* 차량의 폴딩 시트 고정 장치
			101085606 (11.09.28)	* 차량의 폴딩 시트 고정 장치
	102006046730 (11.05.05)		* 차량의 폴딩 시트 고정 장치	
	101148154 (11.12.27)		* 액티브 헤드 레스트의 셀프 로킹 장치	
	7364231 (08.04.29)		* 액티브 헤드 레스트의 셀프 로킹 장치	
	10-0778594 (07.11.15)		* 자동차용 조수석시트의 쿠션테이블구조	
	07600811 (09.10.13)	* 자동차용 조수석시트의 쿠션테이블구조		
	102007014656 (16.03.24)	* 자동차용 조수석시트의 쿠션테이블구조		
	10-1209993 (12.12.07)	* 자동차용 시트의 폴드 앤 다이브 구조		
	8602495 (13.12.10)	* 차량용 시트의 폴드 앤 다이브 구조		

구 분	PROJECT 명	용 도	
	ZL201110373134.4 (16.04.27)	* 차량용 시트의 폴드 앤 다이브 구조	
	102011055755 (19.07.11)	* 차량용 시트의 폴드 앤 다이브 구조	
	10-1284316 (13.07.01)	* 차량용 스탠드업 시트	
	10-1305815 (13.09.02)	* 다목적 차량용 후석 시트의 격납장치	
	8590957 (13.11.26)	* 다목적 차량용 후석 시트의 격납장치	
	ZL201210262384.5 (16.09.28)	* 다목적 차량용 후석 시트의 격납장치	
	10-1406568 (14.06.03)	* 폴 플랫폼 타입 차량용 시트	
	10-1534908 (15.07.08)	* 자동차용 시트 격납장치	
	ZL20131063730.6 (18.01.23)	* 자동차용 시트 격납장치	
	9085251 (15.07.21)	* 자동차용 시트 격납장치	
	10-1428389 (14.09.23)	* MPV 차량의 헤드레스트 장치	
	9108550 (15.08.18)	* MPV 차량의 헤드레스트 장치	
	10-1640917 (16.07.13)	* 차량시트의 암레스트 구조	
	10,131,259 (18.11.20)	* 차량시트의 암레스트 구조	
	10-1845782 (18.03.30)	* 보조시트 수납구조	
	9908445 (18.03.06)	* 보조시트 수납구조	
	10377270 (19.08.13)	* 차량의 시트 위치 조절 장치	
	10507744 (19.12.17)	* 차량용 릴렉스 시트	
	102012106271 (20.01.09)	* 다목적 차량용 후석 시트의 격납장치	
	10960792 (21.03.30)	* 시트의 보조 시트 수납 장치	
	10-2299335 (21.09.01)	* 차량의 시트 위치 조절 장치	
	3.기타법인 공동출원 등록현황	10-1371011 (14.02.28)	* 주입부재 내부의 발포제 자동 인출장치
		10-1613273 (16.04.11)	* 차량용 시트의 다단래치장치
		10-1814990 (17.12.28)	* 헤드레스트 패드커버 커버링장치
		10-1902554 (18.09.19)	* 다 방향 슬라이드 스위치
		10-1970630 (19.04.15)	* 감성품질 향상을 위한 자동차시트용 원단 합포방법
		10-2002439 (19.07.16)	* 자동차 시트용 원단 합포방법 및 장치
		10-2221774 (21.02.23)	* 자동차 시트용 친환경 슬립제 조성물

7. 기타 참고사항

가. 업계의 현황

(가) 산업의 성장과정 및 전망

(1) 산업의 특성

자동차 산업은 자동차의 제조 유통 및 운행과 연관된 모든 부문을 포괄하는 대표적 기간산업이며 국가 중추산업으로, 자동차 산업에는 철강, 화학, 비철금속, 전기, 전자, 고무, 유리, 플라스틱 등 2만여개의 부품을 만드는 자동차 부품산업이 연계되어 있어 국내경제를 이끌어 가는 대표적인 종합산업이라 할수 있으며 이에 따른 고용효과 등 경제에 미치는 파급효과가 크고 자동차 산업의 향방은 자동차 부품업체의 경영성과에 직접적으로 연관되어 있습니다.

(2) 산업의 성장성

① 60년대 이전의 우리나라 자동차 산업은 슬한 파란을 겪으며 생성되고 있었던 시기였기 때문에 낙후되어 있었고 후진성을 면치 못하였으나 1961년 5.16군사혁명에 착수한 경제개발 5개년 계획이 실천되면서 중화학공업을 중추전략 산업으로 중점적인 육성책을 강구하게 됨에 따라 1962년도 제1차 5개년 계획의 추진과 함께 기아자동차의 K360, T600등 3륜차 생산에 이어 신진자동차가 1965년 일본 도요다(주)와 기술제휴를 맺어 코로나 승용차를 생산하기 시작 하였습니다. 이에 따라 자동차 SEAT는 승용차 및 트럭, 버스 등 치수, 형상이 일정치 않고 외관 스타일 등이 다르게 제작되고 있었고 디자인 설계 인력의 부재로 우리나라 실정(도로, 체형)을 감안하지 않고 구미 및 일본의 사양을 그대로 모방하는 시기 였습니다.

② 1970년대를 맞으면서 정부에선 한국고유 모델차를 생산하도록 한 장기 자동차 공업 진흥계획을 수립하게 되었고 자동차 메이커에서도 양산규모를 확대하여 기반을 조성하고 성장기를 맞으면서 SEAT도 이제까지 차의 외관만을 중요시해서 실내의 거주성을 무시했던 경향은 근본적 대상을 인체로 돌려 인체의 생리적 반응에 의해 승차자의 자세, 실내넓이, 승차기분 등 인간공학적 성능면의 연구를 하게 되면서 정부의 연구비 지원으로 과학 기술처에서 우리나라 실정에 적합한 자동차 SEAT개발에 관한 연구보고서를(1970년 대원강업)제출하게 되었으며 그간의 BENCH TYPE이 뉴코티나 SEAT와 같은 BUCKET TYPE으로 변하면서 BACK의 경사각을 조절할 수 있는 리클라이닝 장치도 하게 되었고 기아자동차의 브리샤 자동차 SEAT와 같이 우리나라의 도로사정 및 체형에 맞는 SEAT를 연구하게 되면서 지그자그 스프링을 이용 우레탄 폼 일체발포를 시도하여 콧선성을 향상시켜 승용차(브리샤) 및 트럭(E4100)에 적용시켜 SEAT의 제조 규모도 점차 양산체제를 갖추게 되어 디자인에 대한 연구 및 장시간 사용시 불편을 느끼지 않도록 각종 부착물(헤드레스트, 안전벨트, 재떨이 등)에 대하여도 취부하게 되었습니다.

③ 70년대 하반기에 접어들면서 푸조, 피아트, 레코드싸롱, 그라나다 등 고급화된 자동차가 생산되면서부터 SEAT도 고급화의 동향으로 안정성은 물론 내구성을 향상시키기 위하여 정적 및 동적 실험을 일부 시작하게 되었고 SEAT COVER도 이제까지 비닐레자의 사용에서 직물 및 가죽을 이용하여 촉감을 좋게 하는 등 많은 연구를 하게 되었습니다.

④ 80년대에 들어와서는 자동차 생산의 일원화 조치 등 극심한 불황을 겪으면서 수출기반 확충을 위한 과도기적 전환기에 접어들게 되었고 협소한 내수시장 보다 해외 시장을 겨냥하기 위하여 자동차 업계가 양산체제를 단계적으로 확충 추진하면서 레저 및 상업용 차량인 COACH를 생산하게됨에 따라 좁은 공간을 이용한 움직임은 침실 역할을 하기 위한 전후전환, 폴딩, 베드, 회전등 다용도로 사용이 가능한 SEAT를 개발하게 되었으나 SEAT의 시설규모면이나 기술면에서 국제수준에 미흡한 점이 많아 국제화 시대에 미치지 못하고 선진국의 기술과 디자인의 모방 제작에 머물고 있었습니다.

⑤ 90년대 들어와서 우리나라 자동차 산업도 내수시장을 탈피하고, 수출시장 기반 확충을 위하여 완성차 및 KD수출과 해외 현지 생산체제 구축으로 세계 자동차 5대 생산국의 위치를 확고히 하기 위한 투자 계획을 착실히 수행하고 있음과 더불어 자동차 SEAT도 과거 쇼파와 같이 정적인 의자에서 움직이는 동적인 SEAT로 발전되면서 좀더 안락성을 고려하고 장시간 사용시 불편하지 않도록 다양한 조정장치를 실용화하여 인체공학적으로 신체를 만족시킬 수 있는 SEAT를 개발시켜 널리 사용하고 있으며 컴퓨터 산업의 발전으로 수동조절장치를 컴퓨터에 의하여 자동조절 될 수 있도록 실용화 하고 있으며 세계 자동차 5대 생산국에 맞는 SEAT 생산을 위하여 선진국과 기술제휴를 통한 기술축적으로 제품의 경량화및 가격경쟁 강화를 위한 연구 개발과 제품의 품질개선을 위한 기술 개발에 전력을 다하였습니다.

⑥ 2000년 이후 우리나라는 IMF의 한파를 슬기롭게 극복하고 해외의 자동차 시장의 확장을 위해 정진하고 있으며 특히 내수에 있어 완성차 업체들의 신모델의 지속적출시 및 마케팅 전략의 다각화 그리고 수출에 있어서 세계경제의 성장세 지속의 기대감으로 국내 자동차 업계의 지속적인 발전이 예상되고 있습니다.

⑦ 2020년대에 진입하며 자동차산업의 전기동력, 자율주행으로의 패러다임 전환에 따라 글로벌 기업들의 경쟁전략이 빠르게 변화하고 있어 연구개발투자 확대 및 경쟁우위 확보를 위한 완성차기업과 부품기업 간의 포괄적인 협력이 필요할 것으로 예상하고 있습니다.

(3) 경기변동의 특성

자동차는 고가의 내구성 소비재로 경기의 변동에 민감하게 반응하며 소비자의 소득 수준과도 밀접한 관계가 있어 자동차 부품역시 자동차 완성차 업체의 경기변동 즉 국내 전체 경기변동에 민감하게 반응하기 때문에 이에 대한 영향을 최소화 하기 위한 부품업체와 완성차 업체의 노력이 지속되고 있습니다.

(4) 경쟁요소

국내 자동차 업체 및 부품업체 모두 해외 대형 자동차 업체들과의 기술 및 자본제휴 등을 통해 새롭게 거듭나고 있으며 이를 통해 국내 자동차 부품업체도 구조조정 및 통합추진 등으로 날이갈수록 경쟁이 치열해지고 있으며 또한 글로벌 부품 소싱체제를 갖춘 해외 자동차 업체들의 국내진출이 가시화 되고 있어 당사도 이에 대비한 품질등의 경쟁력 강화에 주력하고 있습니다.

(5) 자원조달의 특성

자동차 SEAT는 철재, 스폰지, 원단 등의 다양한 부품으로 이루어져 있으며 현재 당사는 국내외의 부품 인증업체 등으로 부터 안정적으로 부품을 공급받고 있습니다.

(6) 관련법령 또는 정부의 규제 등

자동차산업에 관련된 법령이나 정부규제는 자동차 제조 형식 승인, 안전 규제, 환경 규제, 자동차 관련 조세 등 다양하며, 최근 자동차 관련 법규는 소비자 권익과 업체의 책임을 강화하는 방향으로 개정되는 추세입니다. 예를 들면 2002년 7월 1일부터 제조물책임(PL:Product Liability)법이 시행되고 있으며 형식승인제도가 2003년 1월 1일부터 자기인증제로 변경되었습니다.

자동차관련 세금으로는 먼저 자동차 취득단계에서 개별소비세, 교육세, 부가가치세, 취득세 등 4가지 세금이 있으며 공채를 매입해야 합니다. 자동차 보유시에는 자동차세, 지방교육세 등 2가지 세금을 납부해야 하고, 한편 자동차 운행에 필요한 휘발유

나 경유의 소비자 가격에는 교통에너지환경세, 개별소비세, 교육세, 주행세, 부가가치세 등 5가지 세금이 포함되어 있습니다. 외환위기 이후 내수진작 차원에서 일부 세금이 폐지되거나 인하되기도 하였으나 교육재정 확충, 자동차세 인하에 따른 지방세 수 보전 및 도로교통재원 확보를 위해 유류관련 세금이 신설되고 인상되었습니다. 이 밖에도 대기 환경보전 차원에서 자동차 오염물질 배출 규제가 있습니다.

나. 영업개황 및 사업부문의 구분

(1) 영업개황

COVID-19의 변이 바이러스 재확산으로부터 파생한 여러 악재에도 불구하고 당사는 경쟁력 강화, 품질향상, 기술개발에 역점을 두어 초긴축 비상경영을 통해 슬기롭게 극복해 나갈 것입니다.

당사의 2021년도 영업개황은 총 매출면에서는 카니발 신차 출시 영향으로 전기 대비 18.7% 증가한 762,636백만원(전기 642,640백만원)의 실적을 보였으며, 환율상승으로 인한 보유외환 평가이익이 반영되어 32,744백만원(외형대비 4.3%)의 당기순이익이 발생하여 전기 18,066백만원(외형대비 2.8%) 이익 대비 개선된 실적을 보였습니다.

(2) 공시대상 사업부문의 구분

당사는 자동차 SEAT 단일 사업종목이므로 구분할 사업부문이 없습니다.

(3) 시장점유율

(단위:%)

업 체	2021년		2020년		2019년		비 고
	생산비율	판매비율	생산비율	판매비율	생산비율	판매비율	
현대	46.79	47.25	46.15	46.51	45.20	45.28	-
기아	40.40	39.46	37.28	36.42	36.71	36.08	-
한국지엠	6.46	6.81	10.12	10.53	10.37	10.59	-
대우버스	0.00	0.00	0.02	0.02	0.05	0.05	-

대우상용	0.27	0.25	0.11	0.13	0.12	0.13	-
쌍용	2.37	2.42	3.05	3.07	3.37	3.37	-
르노삼성	3.71	3.81	3.27	3.32	4.18	4.50	-
합계	100.00	100.00	100.00	100.00	100.00	100.00	-

* 한국자동차산업 협동조합 자동차 통계월보 참조

(4) 시장의 특성

- 자동차 산업은 생산과정의 특성상 여타 산업과 폭넓은 연관성을 갖는 전형적인 조립기계공업으로 2만여 점의 부품으로 이루어지는 자동차는 부품의 종류 및 소재면에서 거의 전 분야의 제조업과 관련을 갖는 산업입니다.
- 자동차 산업은 물량뿐 아니라 기술 측면에서도 철강 등 기초 및 자본재 산업의 발전을 바탕으로 발전되며 그러한 산업의 발전을 촉진시키고 있습니다.
- 자동차용 SEAT도 역시 철강, 화학, 섬유등 소재산업과 많은 부품이 조립, 제작되고 있어 자동차 관련 산업에서의 높은 비중을 차지하고 있습니다.
- 오늘날 자동차는 단순한 운송 수단의 의미를 넘어 생활의 일부로 자리잡고 있으며 국민경제의 생산이나 고용 등에서 차지하는 비중 자체 면에서도 중요한 위치를 차지하고 있습니다.
- 자동차의 보급은 소득 요인뿐 아니라 개인주의적 가치관의 발전이라는 사회적 요인과 더불어 계속 증가하고 있는 추세입니다.
- 자동차 산업의 최근 동향은 신소재, 전기, 전자등의 이른바 첨단기술과 기계기술을 결합함으로써 새로운 개념의 자동차로 발전되고 있으며 동 산업의 기술 파급 효과는 상당히 큽니다.

III. 재무에 관한 사항

1. 요약재무정보

1. 요약연결재무정보

- 당사는 2011회계연도부터 한국채택국제회계기준(K-IFRS)을 도입하였으며, 하기 재무정보는 한국채택국제회계기준(K-IFRS)에 따라 작성된 연결재무정보입니다.

(단위 : 원)

구분	제 54 기	제 53 기	제 52 기
[유동자산]	390,752,861,744	350,880,095,185	341,198,734,444
현금및현금성자산	160,306,487,336	39,531,907,553	75,831,329,691
단기금융상품	59,249,904,971	154,876,410,000	133,457,180,000
매출채권	121,317,325,563	130,113,670,149	104,343,730,792
기타유동금융자산	1,652,982,537	338,426,287	1,084,441,827
기타유동자산	6,595,652,037	4,983,817,804	5,446,623,827
재고자산	41,630,509,300	21,035,863,392	21,035,428,307
[비유동자산]	160,409,531,796	158,046,159,487	141,785,025,066
장기금융상품	1,669,500,000	979,500,000	289,500,000
기타포괄손익-공정가치금융자산	12,163,105,615	10,556,016,330	10,814,709,685
관계기업투자	13,977,139,062	13,160,989,713	16,463,501,621
유형자산	111,053,310,146	110,783,425,472	91,573,797,569
무형자산	1,067,894,798	1,017,980,961	2,243,220,294
투자부동산	5,921,538,475	5,937,919,831	5,996,790,873
이연법인세자산	13,821,114,085	13,679,127,265	12,366,765,089
기타비유동자산	735,929,615	1,931,199,915	2,036,739,935
자산총계	551,162,393,540	508,926,254,672	482,983,759,510
[유동부채]	151,890,154,765	144,032,107,727	138,587,663,792
[비유동부채]	27,463,822,887	32,587,633,685	33,017,973,160
부채총계	179,353,977,652	176,619,741,412	171,605,636,952
[자본금]	10,018,800,000	10,018,800,000	10,018,800,000
[이익잉여금]	353,341,032,578	320,831,975,191	306,207,348,666
[기타자본구성요소]	8,448,583,310	1,455,738,069	(4,848,026,108)
[비지배주주지분]	0	0	0
자본총계	371,808,415,888	332,306,513,260	311,378,122,558
매출액	762,636,418,826	642,639,916,903	660,965,708,904
영업이익	30,120,186,050	28,056,061,972	26,275,512,061
법인세비용차감전순이익	50,762,159,504	22,297,576,006	49,664,339,643
당기순이익	32,744,354,130	18,066,476,510	40,393,156,351
지배기업의 소유주지분순이익	32,744,354,130	18,066,476,510	39,078,006,004

구분	제 54 기	제 53 기	제 52 기
비지배지분순이익	0	0	1,315,150,347
주당순이익	1,634	902	1,950
연결에 포함된 회사수	4	4	4

2. 요약재무정보(별도재무제표 기준)

- 당사는 2011회계연도부터 한국채택국제회계기준(K-IFRS)을 도입하였으며, 하기 재무정보는 한국채택국제회계기준(K-IFRS)에 따라 작성된 연결재무정보입니다.

(단위 : 원)

구분	제 54 기	제 53 기	제 52 기
[유동자산]	322,179,430,679	295,332,764,956	280,183,654,015
현금및현금성자산	150,509,876,633	20,296,270,143	47,803,031,384
단기금융상품	55,492,175,000	151,883,200,000	132,710,000,000
매출채권	98,099,641,976	106,435,121,155	81,281,917,467
기타유동금융자산	1,301,702,346	361,089,076	945,483,480
기타유동자산	1,419,708,719	1,779,205,405	3,916,037,970
재고자산	15,356,326,005	14,577,879,177	13,527,183,714
[비유동자산]	144,831,440,257	147,475,351,673	135,977,884,579
장기금융상품	1,669,500,000	979,500,000	289,500,000
기타포괄손익-공정가치금융자산	12,163,105,615	10,556,016,330	10,814,709,685
종속기업및관계기업투자	31,579,160,883	31,579,160,883	34,655,396,883
유형자산	77,550,755,173	81,293,066,868	67,762,917,506
무형자산	841,139,390	841,139,390	841,139,390
투자부동산	5,921,538,475	5,937,919,831	5,996,790,873
이연법인세자산	12,058,625,831	12,235,784,831	11,347,726,782
기타비유동자산	3,047,614,890	4,052,763,540	4,269,703,460
자산총계	467,010,870,936	442,808,116,629	416,161,538,594
[유동부채]	102,686,371,283	103,866,014,825	92,076,625,910
[비유동부채]	26,596,402,510	31,210,531,459	33,070,596,632
부채총계	129,282,773,793	135,076,546,284	125,147,222,542
[자본금]	10,018,800,000	10,018,800,000	10,018,800,000
[이익잉여금]	328,731,770,418	299,877,602,138	282,895,598,301
[기타자본구성요소]	(1,022,473,275)	(2,164,831,793)	(1,900,082,249)
자본총계	337,728,097,143	307,731,570,345	291,014,316,052
종속, 관계, 공동기업 투자주식의 평가방법	원가법	원가법	원가법
매출액	636,336,318,824	522,814,367,620	546,043,740,105
영업이익	20,607,365,423	16,852,155,108	18,545,110,448
법인세비용차감전순이익	45,485,992,895	26,074,788,614	33,080,713,503
당기순이익	29,089,465,023	20,423,853,822	26,841,791,083

구분	제 54 기	제 53 기	제 52 기
주당순이익	1,452	1,019	1,340

2. 연결재무제표

연결 재무상태표

제 54 기	2021.12.31 현재
제 53 기	2020.12.31 현재
제 52 기	2019.12.31 현재

(단위 : 원)

	제 54 기	제 53 기	제 52 기
자산			
Ⅰ. 유동자산	390,752,861,744	350,880,095,185	341,198,734,444
(1) 현금및현금성자산	160,306,487,336	39,531,907,553	75,831,329,691
(2) 단기금융상품	59,249,904,971	154,876,410,000	133,457,180,000
(3) 단기매출채권	121,317,325,563	130,113,670,149	104,343,730,792
(4) 기타유동금융자산	1,652,982,537	338,426,287	1,084,441,827
(5) 기타유동자산	6,595,652,037	4,983,817,804	5,446,623,827
(6) 재고자산	41,630,509,300	21,035,863,392	21,035,428,307
Ⅱ. 비유동자산	160,409,531,796	158,046,159,487	141,785,025,066
(1) 장기금융상품	1,669,500,000	979,500,000	289,500,000
(2) 기타포괄손익-공정가치금융자산	12,163,105,615	10,556,016,330	10,814,709,685
(3) 관계기업투자	13,977,139,062	13,160,989,713	16,463,501,621
(4) 유형자산	111,053,310,146	110,783,425,472	91,573,797,569
(5) 무형자산	1,067,894,798	1,017,980,961	2,243,220,294
(6) 투자부동산	5,921,538,475	5,937,919,831	5,996,790,873
(7) 이연법인세자산	13,821,114,085	13,679,127,265	12,366,765,089
(8) 기타비유동금융자산	735,929,615	1,931,199,915	2,036,739,935
자산총계	551,162,393,540	508,926,254,672	482,983,759,510
부채			
Ⅰ. 유동부채	151,890,154,765	144,032,107,727	138,587,663,792
(1) 매입채무	102,980,638,964	100,797,458,133	91,994,753,409
(2) 단기차입금	22,011,815,594	23,011,214,548	24,678,946,677
(3) 기타유동금융부채	2,924,917,606	2,598,849,762	6,378,331,094

	제 54 기	제 53 기	제 52 기
(4)기타유동부채	16,538,465,919	14,960,177,665	14,417,105,867
(5)당기법인세부채	7,434,316,682	2,664,407,619	1,118,526,745
II.비유동부채	27,463,822,887	32,587,633,685	33,017,973,160
(1)장기차입금	854,833,368	1,387,617,892	0
(2)순확정급여부채	13,535,234,969	17,271,532,026	15,077,998,366
(3)총당부채	11,454,601,667	12,253,582,241	16,284,857,417
(4)기타비유동금융부채	1,619,152,883	1,674,901,526	1,655,117,377
부채총계	179,353,977,652	176,619,741,412	171,605,636,952
자본			
I. 지배기업의 소유주에게 귀속되는 자본	371,808,415,888	332,306,513,260	311,378,122,558
(1)자본금	10,018,800,000	10,018,800,000	10,018,800,000
(2)이익잉여금(결손금)	353,341,032,578	320,831,975,191	306,207,348,666
(3)기타자본구성요소	8,448,583,310	1,455,738,069	(4,848,026,108)
자본총계	371,808,415,888	332,306,513,260	311,378,122,558
자본과부채총계	551,162,393,540	508,926,254,672	482,983,759,510

연결 손익계산서

제 54 기 2021.01.01 부터 2021.12.31 까지

제 53 기 2020.01.01 부터 2020.12.31 까지

제 52 기 2019.01.01 부터 2019.12.31 까지

(단위 : 원)

	제 54 기	제 53 기	제 52 기
I.매출액	762,636,418,826	642,639,916,903	660,965,708,904
II.매출원가	702,305,577,129	593,469,858,005	614,507,624,316
III.매출총이익	60,330,841,697	49,170,058,898	46,458,084,588
IV.판매비와관리비	30,210,655,647	21,113,996,926	20,182,572,527
V.영업이익	30,120,186,050	28,056,061,972	26,275,512,061
VI.기타이익	23,354,267,999	12,810,063,587	21,354,357,476
VII.기타비용	5,484,731,280	21,846,025,194	3,433,076,617
VIII.금융수익	2,129,461,974	3,369,193,678	5,089,949,006
IX.금융비용	193,643,671	244,695,747	854,063,547
X.지분법 손익	836,618,432	152,977,710	1,231,661,264
XI.법인세비용차감전순이익	50,762,159,504	22,297,576,006	49,664,339,643
XII.법인세비용	18,017,805,374	4,231,099,496	9,271,183,292

	제 54 기	제 53 기	제 52 기
XIII. 당기순이익	32,744,354,130	18,066,476,510	40,393,156,351
XIV. 당기순이익(손실)의 귀속			
(1) 지배기업의 소유주에게 귀속되는 당기순이익(손실)	32,744,354,130	18,066,476,510	39,078,006,004
(2) 비지배지분에 귀속되는 당기순이익(손실)	0	0	1,315,150,347
XV. 주당이익			
(1) 기본주당이익(손실) (단위 : 원)	1,634	902	1,950
(2) 희석주당이익(손실) (단위 : 원)	1,634	902	1,950

연결 포괄손익계산서

제 54 기 2021.01.01 부터 2021.12.31 까지

제 53 기 2020.01.01 부터 2020.12.31 까지

제 52 기 2019.01.01 부터 2019.12.31 까지

(단위 : 원)

	제 54 기	제 53 기	제 52 기
I. 당기순이익	32,744,354,130	18,066,476,510	40,393,156,351
II. 기타포괄손익	9,262,248,498	5,366,614,192	(1,697,851,181)
(1) 당기손익으로 재분류되지 않는항목	3,411,761,775	(1,201,899,529)	(1,855,391,597)
1. 기타포괄손익-공정가치금융자산 평가손익	1,142,358,518	(264,749,544)	160,670,607
2. 순확정급여부채 재평가손익	2,269,403,257	(937,149,985)	(2,016,062,204)
(2) 당기손익으로 재분류될 수 있는 항목(세후기타포괄손익)	5,850,486,723	6,568,513,721	157,540,416
1. 관계기업의 기타포괄손익에 대한 지분	115,621,467	(6,598,219)	(36,908,261)
2. 해외사업외화환산차이	5,734,865,256	6,575,111,940	194,448,677
III. 총포괄손익	42,006,602,628	23,433,090,702	38,695,305,170
IV. 총 포괄손익의 귀속			
(1) 지배기업의 소유주 귀속 총포괄손익	42,006,602,628	23,433,090,702	37,355,376,922
(2) 비지배지분 귀속 총포괄손익	0	0	1,339,928,248

연결 자본변동표

제 54 기 2021.01.01 부터 2021.12.31 까지

제 53 기 2020.01.01 부터 2020.12.31 까지

제 52 기 2019.01.01 부터 2019.12.31 까지

(단위 : 원)

	자본					
	지배기업의 소유주에게 귀속되는 자본				비지배지분	자본 합계
	자본금	이익잉여금	기타자본항목	지배기업의 소유주에게 귀속되는 자본 합계		
2019.01.01 (I. 기초자본)	10,018,800,000	270,384,614,021	(5,165,164,305)	275,238,249,716	871,715,058	276,109,964,774
II. 당기순이익	0	39,078,006,004	0	39,078,006,004	1,315,150,347	40,393,156,351

	자본					
	지배기업의 소유주에게 귀속되는 자본				비지배지분	자본 합계
	자본금	이익잉여금	기타자본항목	지배기업의 소유주에게 귀속되는 자본 합계		
III. 기타포괄손익-공정가치금융자산 평가	0	0	160,670,607	160,670,607	0	160,670,607
IV. 관계기업의 기타포괄손익에 대한 지분	0	0	(36,908,261)	(36,908,261)	0	(36,908,261)
V. 해외사업장외화환산차이	0	0	169,670,776	169,670,776	24,777,901	194,448,677
VI. 순확정급여부채 재측정요소	0	(2,016,062,204)	0	(2,016,062,204)	0	(2,016,062,204)
VII. 배당	0	(2,504,700,000)	0	(2,504,700,000)	0	(2,504,700,000)
VIII. 연결대상범위의 변동	0	1,265,490,845	23,705,075	1,289,195,920	(2,211,643,306)	(922,447,386)
2019.12.31 (IX. 기말자본)	10,018,800,000	306,207,348,666	(4,848,026,108)	311,378,122,558	0	311,378,122,558
2020.01.01 (I. 기초자본)	10,018,800,000	306,207,348,666	(4,848,026,108)	311,378,122,558	0	311,378,122,558
II. 당기순이익	0	18,066,476,510	0	18,066,476,510	0	18,066,476,510
III. 기타포괄손익-공정가치금융자산 평가	0	0	(264,749,544)	(264,749,544)	0	(264,749,544)
IV. 관계기업의 기타포괄손익에 대한 지분	0	0	(6,598,219)	(6,598,219)	0	(6,598,219)
V. 해외사업장외화환산차이	0	0	6,575,111,940	6,575,111,940	0	6,575,111,940
VI. 순확정급여부채 재측정요소	0	(937,149,985)	0	(937,149,985)	0	(937,149,985)
VII. 배당	0	(2,504,700,000)	0	(2,504,700,000)	0	(2,504,700,000)
VIII. 연결대상범위의 변동	0	0	0	0	0	0
2020.12.31 (IX. 기말자본)	10,018,800,000	320,831,975,191	1,455,738,069	332,306,513,260	0	332,306,513,260
2021.01.01 (I. 기초자본)	10,018,800,000	320,831,975,191	1,455,738,069	332,306,513,260	0	332,306,513,260
II. 당기순이익	0	32,744,354,130	0	32,744,354,130	0	32,744,354,130
III. 기타포괄손익-공정가치금융자산 평가	0	0	1,142,358,518	1,142,358,518	0	1,142,358,518
IV. 관계기업의 기타포괄손익에 대한 지분	0	0	115,621,467	115,621,467	0	115,621,467
V. 해외사업장외화환산차이	0	0	5,734,865,256	5,734,865,256	0	5,734,865,256
VI. 순확정급여부채 재측정요소	0	2,269,403,257	0	2,269,403,257	0	2,269,403,257
VII. 배당	0	(2,504,700,000)	0	(2,504,700,000)	0	(2,504,700,000)
VIII. 연결대상범위의 변동	0	0	0	0	0	0
2021.12.31 (IX. 기말자본)	10,018,800,000	353,341,032,578	8,448,583,310	371,808,415,888	0	371,808,415,888

연결 현금흐름표

제 54 기 2021.01.01 부터 2021.12.31 까지

제 53 기 2020.01.01 부터 2020.12.31 까지

제 52 기 2019.01.01 부터 2019.12.31 까지

(단위 : 원)

	제 54 기	제 53 기	제 52 기
I. 영업활동현금흐름	48,022,457,739	28,523,631,481	35,273,963,048
(1) 당기순이익(손실)	32,744,354,130	18,066,476,510	40,393,156,351
(2) 당기순이익조정을 위한 가감	42,681,318,635	33,157,661,734	13,038,689,593
1. 법인세비용	18,017,805,374	4,231,099,496	9,271,183,292
2. 이자수익	(1,623,188,515)	(2,821,735,137)	(4,617,749,313)
3. 배당수익	(506,273,459)	(547,458,541)	(472,199,693)
4. 이자비용	193,643,671	244,695,747	854,063,547

	제 54 기	제 53 기	제 52 기
5.외화환산이익	(3,459,311,333)	(1,386,055)	(6,806,876,477)
6.외화환산손실	74,905,712	13,851,253,012	876,770,171
7.투자자산처분이익	0	(1,230,787,957)	0
8.유형자산처분이익	(11,632,333)	(12,670,549)	(36,638,677)
9.유형자산처분손실	3,764,799,188	92,708,022	10,296
10.투자부동산처분이익	0	(5,628,818)	0
11.재고자산평가손실	(110,536,752)	365,468,463	(68,434,125)
12.지분법이익	(836,618,432)	(152,977,710)	(1,231,661,264)
13.장기제품보증비	113,536,609	(3,280,582,821)	(2,143,046,837)
14.감가상각비	19,591,830,329	15,338,098,548	11,004,775,169
15.무형자산상각비	39,018,528	59,528,290	58,610,236
16.퇴직급여	7,433,340,048	7,028,037,744	6,349,883,268
(3)영업활동으로인한자산·부채의변동	(14,745,935,393)	(22,908,332,704)	(10,039,993,783)
1.매출채권의 감소(증가)	8,571,191,796	(19,102,065,156)	(1,677,322,248)
2.기타유동금융자산의 감소(증가)	(284,583,066)	195,038,430	568,405,193
3.기타유동자산의 감소(증가)	(1,400,809,152)	340,405,158	(1,154,781,201)
4.재고자산의 감소(증가)	(17,802,282,018)	(269,131,016)	(3,427,341,084)
5.매입채무의 증가(감소)	2,443,196,131	3,292,349,637	(895,822,143)
6.기타유동금융부채의 증가(감소)	283,378,285	(2,779,901,032)	5,467,759,482
7.기타유동부채의 증가(감소)	1,438,609,545	(187,152,034)	(1,256,621,459)
8.순확정급여부채의 증가(감소)	(3,240,065,650)	(1,934,324,005)	(3,383,111,162)
9.사외적립자산의 감소(증가)	(3,865,253,946)	(2,530,934,556)	(3,017,332,873)
10.충당부채의 증가(감소)	(860,002,769)	34,442,032	(1,208,763,706)
11.기타비유동금융부채의 증가(감소)	(29,314,549)	32,939,838	(55,062,582)
(4)이자수취(영업)	1,373,126,365	3,302,581,487	4,708,591,352
(5)이자지급(영업)	(193,643,671)	(244,695,747)	(854,063,547)
(6)배당금수취(영업)	679,277,459	761,694,541	793,590,693
(7)법인세납부(환급)	(14,516,039,786)	(3,611,754,340)	(12,766,007,611)
II. 투자활동현금흐름	76,324,272,694	(52,826,726,906)	(114,440,976,634)
(1)단기금융상품의 처분	334,138,582,000	242,749,882,000	196,190,000,000
(2)기타유동금융자산의 처분	0	0	2,272,940
(3)장기금융상품의 처분	0	0	1,000,000
(4)기타포괄손익-공정가치금융자산의 처분	0	1,005,000	3,965,000
(5)관계기업에 대한 투자자산의 처분	0	4,463,336,800	0
(6)유형자산의 처분	1,323,972,539	14,135,184,956	160,868,317
(7)무형자산의 처분	0	166,618,241	0
(8)투자부동산의 처분	0	7,453,660	0
(9)기타비유동자산의 처분	2,059,560,650	911,421,020	3,823,245,212
(10)연결범위변동으로 인한 순현금흐	0	0	(975,385,476)
(11)단기금융상품의 취득	(237,498,676,971)	(264,169,112,000)	(289,444,980,000)
(12)기타유동금융자산의 취득	(737,039,980)	0	(2,272,940)

	제 54 기	제 53 기	제 52 기
(13)장기금융상품의 취득	(690,000,000)	(690,000,000)	(287,500,000)
(14)기타포괄손익-공정가치금융자산의 취득	(100,020,000)	(90,580,450)	0
(15)유형자산의 취득	(21,431,900,551)	(49,271,266,953)	(19,008,414,226)
(16)무형자산의 취득	(66,042,993)	(97,673,180)	(563,739,779)
(17)기타비유동자산의 취득	(674,162,000)	(942,996,000)	(4,340,035,682)
III.재무활동현금흐름	(3,915,518,157)	(8,763,536,184)	(319,793,076)
(1)장기임대보증금의 증가	210,000,000	30,000,000	0
(2)단기차입금의 증가	0	0	2,184,906,924
(3)장기임대보증금의 감소	(232,018,000)	(55,000,000)	0
(4)장기차입금의 상환	(532,784,524)	0	0
(5)단기차입금의 상환	(856,015,633)	(6,233,836,184)	0
(6)배당금지급	(2,504,700,000)	(2,504,700,000)	(2,504,700,000)
IV.환율변동효과 반영전 현금및현금성자산의 순증가(감소)	120,431,212,276	(33,066,631,609)	(79,486,806,662)
V.기초현금및현금성자산	39,531,907,553	75,831,329,691	156,060,104,658
VI.현금및현금성자산에 대한 환율변동효과	343,367,507	(3,232,790,529)	(741,968,305)
VII.기말현금및현금성자산	160,306,487,336	39,531,907,553	75,831,329,691

3. 연결재무제표 주석

2021년 12월 31일 현재

대원산업 주식회사와 그 종속기업

1. 일반적인 사항

이 재무제표는 한국채택국제회계기준에 따라 작성되었으며, 기업회계기준서 제1110호 '연결재무제표'에 따른 연결재무제표입니다. 대원산업 주식회사(이하 '회사'라 함)와 그 종속기업(이하 회사와 종속기업을 '연결회사'라 함)들은 차량시트의 제조 및 판매를 주 영업목적으로 하고 있으며, 국내 및 중국과 러시아, 베트남에 생산공장을 보유하고 있습니다.

기업회계기준서 제1110호 '연결재무제표'에 의한 지배회사인 회사는 염성대원기차 배건유한공사등 4개의 종속기업을 연결대상으로 하고, 대원정밀공업(주) 등 4개 관계기업을 지분법적용대상으로 하여 연결재무제표를 작성하였습니다.

연결회사의 개요는 다음과 같습니다.

가. 회사의 개요

회사는 1968년 9월 10일에 차량시트의 제조 및 판매를 목적으로 설립되었으며, 경기도 안산시와 평택시 및 서산시 등에 공장을 두고 있습니다. 회사는 설립후 수차의 증자를 거쳐 납입자본금은 10,019백만원이며, 1993년 6월에 한국거래소의 코스닥시장에 상장하였습니다. 당기말 현재 회사의 주요 주주현황은 다음과 같습니다.

주주명	주식수(주)	지분율(%)	비 고
허재건	3,313,259	16.54	대표이사 및 최대주주
허수열 외	9,019,670	45.01	대표이사와 특수관계자
기 타	7,704,671	38.45	기타소액주주
합 계	20,037,600	100.00	

나. 종속기업 현황

보고기간종료일 현재 연결대상 종속기업의 현황은 다음과 같습니다.

종속기업	소재지	지분율(%)	
		당기말	전기말
영성대원기차배건유한공사	중 국	100	100
DAEWON RUS LLC	러시아	100	100
강소선일기차배건유한공사	중 국	100	100
DAEWON AUTO VINA CO., LTD	베트남	100	100

다. 당기 및 전기의 연결대상 종속기업의 재무정보는 다음과 같습니다(단위 : 천원).

(1) 당기

회사명	자 산	부 채	매출액	당기순이익
영성대원기차배건유한공사	50,680,299	16,182,790	34,993,500	1,799,579
DAEWON RUS LLC	57,413,716	51,203,808	139,055,796	4,659,155

회사명	자 산	부 채	매출액	당기순이익
강소선일기차배건유한공사	3,839,296	581,234	717,924	(145,890)
DAEWON AUTO VINA CO., LTD	21,213,938	6,682,507	31,265,691	6,292,111

(2) 전기

회사명	자 산	부 채	매출액	당기순이익
영성대원기차배건유한공사	37,784,752	6,896,721	21,675,024	(944,130)
DAEWON RUS LLC	39,575,816	38,249,119	119,829,938	(3,029,116)
강소선일기차배건유한공사	3,564,243	520,476	787,615	(53,314)
DAEWON AUTO VINA CO., LTD	19,235,078	7,327,265	32,688,745	6,409,057

라. 당기 및 전기 중 연결범위의 변동은 없습니다.

2. 재무제표 작성기준

가. 재무제표 작성기준

연결회사는 2011년 1월 1일 이후에 개시하는 연차보고기간부터 국제회계기준을 채택하여 제정한 한국채택국제회계기준을 적용하고 있습니다. 한국채택국제회계기준은 국제회계기준위원회("IASB")가 발표한 기준서, 개정서, 해석서 중 대한민국이 채택한 내용을 의미합니다.

한국채택국제회계기준은 재무제표 작성시 중요한 회계추정의 사용을 허용하고 있으며, 회계정책을 적용함에 있어 경영진의 판단을 요구하고 있습니다. 보다 복잡하고 높은 수준의 판단이 요구되는 부분이나 중요한 가정 및 추정이 요구되는 부분은 '주석 2의 라. 추정과 판단'에서 설명하고 있습니다.

나. 측정기준

연결회사의 연결재무제표는 금융상품 등 회계정책에서 별도로 언급하고 있는 사항을 제외하고는 역사적원가를 기준으로 작성되었습니다.

다. 기능통화와 표시통화

연결회사는 연결재무제표에 포함되는 항목들을 회사의 영업활동이 이루어지는 주된 경제환경의 통화(기능통화)로 표시하고 있습니다. 연결재무제표 작성을 위해 연결회사의 경영성과와 재무상태는 연결회사의 기능통화이면서 연결재무제표 작성을 위한 표시통화인 '원'으로 표시하고 있습니다.

라. 추정과 판단

한국채택국제회계기준에서는 연결재무제표를 작성함에 있어서 경영진으로 하여금 회계정책의 적용이나, 보고기간말 현재 자산, 부채 및 수익, 비용의 보고금액에 영향을 미치는 판단, 추정치, 가정의 사용을 요구하고 있습니다. 보고기간말 현재 경영진의 최선의 판단을 기준으로 한 추정치와 가정이 실제 환경과 다를 경우 실제 결과는 이러한 추정치와 다를 수 있습니다.

추정치와 추정에 대한 기본 가정은 지속적으로 검토되고 있으며, 회계추정의 변경은 추정이 변경된 기간과 미래 영향을 받을 기간 동안 인식되고 있습니다.

다음 회계기간 이내에 중요한 조정이 발생할 수 있는 유의한 위험이 있는 가정과 추정의 불확실성에 대한 정보는 다음의 주석사항에 포함되어 있습니다.

3. 중요한 회계정책

연결회사는 다음에서 설명하고 있는 사항을 제외하고는, 2020년 12월 31일로 종료하는 회계연도의 연차연결재무제표를 작성할 때에 적용한 것과 동일한 회계정책을 적용하고 있습니다.

가. 당기에 새로 도입된 기준서 및 해석서와 그로 인한 회계정책의 변경내용은 다음과 같습니다.

- 2021년 6월 30일 후에도 제공되는 코로나 19 관련 임차료 할인 - 기업회계기준서 제1116호 ‘ 리스’ (개정)

연결실체는 코로나19의 직접적인 결과로 인한 임차료의 할인 등에 대해 리스이용자가 적용할 수 있는실무적 간편법을 2022년 6월 30일 이전에 지급하여야 할 리스료의 감면에도 적용할 수 있도록 하는 ‘ 2021년 6월 30일 후에도 제공되는 코로나 19 관련 임차료 할인(기업회계기준서 제1116호 개정)’ 을 적용하였습니다.

동 실무적 간편법은 리스이용자에게 코로나19 관련 임차료 할인 등이 리스변경에 해당하는지 여부를 평가하지 않는 선택을 할 수 있도록 허용합니다. 이러한 선택을 한 리스이용자는 코로나19 관련 임차료 할인 등으로 인한 리스료 변동을 그러한 변동이 리스변경이 아닐 경우에 리스이용자가 회계처리하는 방식과 일관되게 회계처리합니다.

동 실무적 간편법은 코로나19의 직접적인 결과로 발생한 임차료 할인 등에만 적용되며 아래의 조건을 모두 충족하는 경우에 적용합니다.

- 리스료의 변동으로 수정된 리스대가가 변경 전 리스대가와 실질적으로 동일하거나 그보다 작음

-리스료 감면이 2022년 6월 30일 이전에 지급하여야 할 리스료에만 영향을 미침(예를 들어 임차료 할인 등이 2022년 6월 30일 이전에 지급하여야 할 리스료를 감소시키고 2022년 6월 30일 후에 리스료를 증가시키는 경우 이러한 조건을 충족함).

-그 밖의 리스기간과 조건은 실질적으로 변경되지 않음

연결회사는 동 개정으로 인해 당사의 재무제표에 중요한 영향은 없을 것으로 예상하고 있습니다.

- 이자율지표 개혁의 최초 적용에 따른 영향

연결실체는 당기에 ‘이자율지표개혁 2단계 - 기업회계기준서 제1109호, 제1039호, 제1104호, 제1107호 및 제1116호(개정)’를 도입하였습니다. 연결실체는 동 개정사항을 도입하여 재무제표의 정보이용자에게 유용한 정보를 제공하지 못할 회계적 영향을 발생시키지 않으면서, 은행간대출금리(IBOR)에서 대체지표이자율(무위험이자율 또는 RFR)로의 전환을 반영할 수 있습니다. 연결실체는 전기 재무제표를 재작성하는 대신에 조정사항을 2021년 1월 1일 자본의 적절한 구성요소에 인식하는 방식으로 개정사항을 소급적용하였습니다.

연결실체는 이자율지표 익스포저에 위험회피회계를 적용하며, 이자율지표개혁이 시행될 것으로 예상되는 시점인 2021년 이후에 만기가 도래하는 연결실체의 일부 파생상품 및 비파생금융상품에 이자율지표개혁에 따른 변경이 발생하였으므로 1단계 및 2단계 개정 모두 연결실체와 관련이 있습니다.

동 개정사항은 이자율지표개혁이 시행될 것으로 예상되는 2021년 이후까지 연장되는 다음 유형의 위험회피관계 및 연결실체의 금융상품과 관련이 있습니다.

- 고정금리부 채무상품의 LIBOR 위험요소와 관련하여 LIBOR연계 파생상품을 공정가치위험회피로 지정한 경우 공정가치 위험회피
- LIBOR연계 파생상품이 IBOR연계 은행차입금의 현금흐름위험회피로 지정된 경우 현금흐름위험회피
- LIBOR를 참조하고 이자율지표개혁의 대상이 되는 어음 또는 환어음 및 리스부채

연결회사는 동 개정으로 인해 당사의 재무제표에 중요한 영향은 없을 것으로 예상하고 있습니다.

나. 당기말 현재 제·개정 및 공표되었으나 시행일이 도래하지 않았고, 조기적용하지 아니한 기업회계기준서는 다음과 같습니다.

- 기업회계기준서 제1117호 ‘보험계약’ (제정)

기업회계기준서 제1117호는 보험계약의 인식, 측정, 표시 및 공시에 대한 원칙을 설정하고, 기업회계기준서 제1104호 보험계약을 대체합니다.

기업회계기준서 제1117호는 직접참가특성이 있는 보험계약에 대해 변동수수료접근법을 적용하는 수정된 일반모형을 설명합니다. 특정 요건을 충족하는 경우 보험료배분접근법을 이용하여 잔여보장부채를 측정함으로써 일반모형은 단순화됩니다.

일반모형은 미래현금흐름의 금액, 시기 및 불확실성을 추정하기 위해 현행의 가정을 이용하며, 그러한 불확실성에 대한 원가를 명시적으로 측정합니다. 시장이자율과 보험계약자의 옵션 및 보증의 영향을 고려합니다.

기업회계기준서 제1117호는 실무적으로 불가능하여 수정소급법이나 공정가치법이 적용되는 경우가 아니라면 소급적으로 적용되어야 합니다.

경과규정의 목적상 최초 적용일은 동 기준서를 최초로 적용하는 회계연도의 개시일이며, 전환일은 최초 적용일의 직전 기간의 기초시점입니다.

- 기업회계기준서 제1001호 ‘재무제표 표시’ - 유동부채와 비유동부채의 분류(개정)

동 개정사항은 재무상태표에서 유동부채와 비유동부채의 표시에만 영향을 미치며, 자산, 부채 및 손익의 금액이나 인식시점 또는 해당 항목들에 대한 공시정보에 영향을 미치지 않습니다.

동 개정사항은 유동부채와 비유동부채의 분류는 보고기간말에 존재하는 기업의 권리에 근거한다는 점을 명확히 하고 기업이 부채의 결제를 연기할 수 있는 권리를 행사할지 여부에 대한 기대와는 무관하다는 점을 강조합니다. 그리고 보고기간말에 차입약정을 준수하고 있다면 해당 권리가 존재한다고 설명하고 결제는 현금, 지분상품, 그 밖의 자산 또는 용역을 거래상대방에게 이전하는 것으로 그 정의를 명확히 합니다.

동 개정사항은 2023년 1월 1일 이후 최초로 시작하는 회계연도의 개시일 이후 소

급적으로 적용되며 조기적용이 허용됩니다.

- 기업회계기준서 제1103호 ‘ 사업결합’ - 개념체계에 대한 참조(개정)

동 개정사항은 기업회계기준서 제1103호에서 종전의 개념체계(‘ 개념체계’ (2007)) 대신 ‘ 개념체계’ (2018)를 참조하도록 하는 내용을 포함하고 있습니다. 또한 동 개정사항은 기업회계기준서 제1037호의 적용범위에 포함되는 충당부채나 우발부채의 경우 취득자는 취득일에 과거사건의 결과로 현재의무가 존재하는지를 판단하기 위해 기업회계기준서 제1037호를 적용한다는 요구사항을 추가합니다. 기업회계기준해석서 제2121호의 적용범위에 해당하는 부담금의 경우 취득자는 부담금을 납부할 부채를 생기게 하는 의무발생사건이 취득일까지 일어났는지를 판단하기 위해 기업회계기준해석서 제2121호를 적용합니다.

동 개정사항은 취득자는 사업결합에서 우발자산을 인식하지 않는다는 명시적인 문구를 추가합니다.

동 개정사항은 취득일이 2022년 1월 1일 이후 최초로 시작되는 회계연도의 개시일 이후인 사업결합에 적용합니다. 동 개정사항과 함께 공표된 ‘ 한국채택국제회계기준에서 개념체계 참조에 대한 개정’ 에 따른 모든 개정사항을 동 개정사항 보다 먼저 적용하거나 동 개정사항과 동시에 적용하는 경우에만 동 개정사항의 조기적용이 허용됩니다.

- 기업회계기준서 제1016호 ‘ 유형자산’ - 의도한 방식으로 사용하기 전에 생산된 재화의 매각금액과 관련 원가(개정)

동 개정사항은 유형자산을 경영진이 의도하는 방식으로 가동하는 데 필요한 장소와 상태에 이르게 하는 과정에서 생산된 재화의 매각금액을 유형자산의 원가에서 차감하는 것을 금지합니다. 따라서 그러한 매각금액과 관련 원가를 당기손익으로 인식하며, 해당 원가는 기업회계기준서 제1002호에 따라 측정합니다.

생산된 재화가 기업의 통상적인 활동의 산출물이 아니어서 당기손익에 포함한 매각금액과 원가를 포괄손익계산서에 별도로 표시하지 않는다면 그러한 매각금액과 원가의 크기, 그리고 매각금액과 원가가 포함되어 있는 포괄손익계산서의 계정을 공시하

여야 합니다.

동 개정사항은 이 개정내용을 처음 적용하는 재무제표에 표시된 가장 이른 기간의 개시일 이후에 경영진이 의도한 방식으로 가동할 수 있는 장소와 상태에 이른 유형자산에 대해서만 소급 적용합니다. 동 개정사항의 최초 적용 누적효과는 표시되는 가장 이른 기간의 시작일에 이익잉여금(또는 적절하다면 자본의 다른 구성요소)의 기초잔액을 조정하여 인식합니다. 동 개정사항은 2022년 1월 1일 이후 최초로 시작되는 회계연도부터 적용되며 조기적용이 허용됩니다.

- 기업회계기준서 제1037호 ‘충당부채, 우발부채, 우발자산’ - 손실부담계약-계약이행원가(개정)

동 개정사항은 계약이행원가는 계약에 직접관련되는 원가로 구성된다는 것을 명확히 합니다. 계약과 직접관련된 원가는 계약을 이행하기 위한 증분원가(예: 직접노동원가, 직접재료원가)와 계약을 이행하기 위한 직접 관련된 그 밖의 원가배분액(예: 계약의 이행에 사용된 유형자산의 감가상각비)으로 구성됩니다.

동 개정사항은 이 개정사항을 최초로 적용하는 회계연도의 개시일에 모든 의무의 이행이 완료되지 않는 계약에 적용합니다. 비교재무제표는 재작성 하지 않고, 그 대신 개정내용을 최초로 적용함에 따른 누적효과를 최초적용일의 기초이익잉여금 또는 적절한 경우 다른 자본요소로 인식합니다.

동 개정사항은 2022년 1월 1일 이후 최초로 시작되는 회계연도부터 적용되며 조기적용이 허용됩니다.

- 한국채택국제회계기준 2018-2020 연차개선

동 연차개선은 기업회계기준서 제1101호 ‘한국채택국제회계기준의 최초채택’, 기업회계기준서 제1109호 ‘금융상품’, 기업회계기준서 제1116호 ‘리스’, 기업회계기준서 제1041호 ‘농림어업’에 대한 일부 개정사항을 포함하고 있습니다.

① 기업회계기준서 제1101호 ‘한국채택국제회계기준의 최초채택’

동 개정사항은 지배기업보다 늦게 최초채택기업이 되는 종속기업의 누적환산차이의 회계처리와 관련하여 추가적인 면제를 제공합니다. 기업회계기준서 제1101호 문단 D16(1)의 면제규정을 적용하는 종속기업은 지배기업의 한국채택국제회계기준 전환일에 기초하여 지배기업의 연결채무제표에 포함될 장부금액으로 모든 해외사업장의 누적환산차이를 측정하는 것을 선택할 수 있습니다. 다만 지배기업이 종속기업을 취득하는 사업결합의 효과와 연결절차에 따른 조정사항은 제외합니다. 관계기업이나 공동기업이 기업회계기준 제1101호 문단 D16(1)의 면제규정을 적용하는 경우에도 비슷한 선택을 할 수 있습니다.

동 개정사항은 2022년 1월 1일 이후 최초로 시작되는 회계연도부터 적용되며 조기적용이 허용됩니다.

② 기업회계기준서 제1109호 ‘금융상품’

동 개정사항은 금융부채의 제거 여부를 평가하기 위해 ‘10%’ 테스트를 적용할 때, 기업(차입자)과 대여자 간에 수취하거나 지급하는 수수료만을 포함하며, 여기에는 기업이나 대여자가 다른 당사자를 대신하여 지급하거나 수취하는 수수료를 포함한다는 점을 명확히 하고 있습니다. 동 개정사항은 최초 적용일 이후 발생한 변경 및 교환에 대하여 전진적으로 적용됩니다. 동 개정사항은 2022년 1월 1일 이후 최초로 시작되는 회계연도부터 시행되며 조기적용이 허용됩니다.

③ 기업회계기준서 제1116호 ‘리스’

동 개정사항은 기업회계기준서 제1116호 사례13에서 리스개량 변제액에 대한 내용을 삭제하였습니다. 동 개정사항은 적용사례에만 관련되므로, 시행일은 별도로 규정되지 않았습니다.

④ 기업회계기준서 제1041호 ‘농림어업’

동 개정사항은 생물자산의 공정가치를 측정할 때 세금 관련 현금흐름을 제외하는 요구사항을 삭제하였습니다. 이는 기업회계기준서 제1041호의 공정가치측정이 내부적으로 일관된 현금흐름과 할인율을 사용하도록 하는 기업회계기준서 제1113호의 요

구사항과 일관되도록 하며, 기업은 가장 적절한 공정가치 측정을 위해 세전 또는 세후 현금흐름 및 할인율을 사용할지 선택할 수 있습니다.

동 개정사항은 2022년 1월 1일 이후 최초로 시작되는 회계연도부터 시행되며 조기적용이 허용됩니다.

- 기업회계기준서 제1001호 ‘ 재무제표 표시’ 및 국제회계기준 실무서2 ‘ 중요성에 대한 판단’ (개정): 회계정책 공시

동 개정사항은 회계정책의 공시에 대한 기업회계기준서 제1001호의 요구사항을 변경하며, ‘ 유의적인 회계정책’ 이라는 모든 용어를 ‘ 중요한 회계정책 정보’ 로 대체합니다.

기업회계기준서 제1001호 관련 문단도 중요하지 않는 거래, 그 밖의 사건 또는 상황과 관련되는 회계정책 정보는 중요하지 않으며 공시될 필요가 없다는 점을 명확히 하기 위해 개정합니다. 회계정책 정보는 금액이 중요하지 않을지라도 관련되는 거래, 그 밖의 사건 또는 상황의 성격 때문에 중요할 수 있습니다. 그러나 중요한 거래, 그 밖의 사건 또는 상황과 관련되는 모든 회계정책 정보가 그 자체로 중요한 것은 아닙니다.

또한 국제회계기준 실무서2에서 기술한 ‘ 중요성 과정의 4단계’ 의 적용을 설명하고 적용하기 위한 지침과 사례가 개발되었습니다.

동 개정사항은 2023년 1월 1일 이후 최초로 시작되는 회계연도부터 전진적으로 적용되며, 조기적용이 허용됩니다. 국제회계기준 실무서2에 대한 개정사항은 시행일이나 경과규정을 포함하지 않습니다.

- 기업회계기준서 제1008호 ‘ 회계정책, 회계추정치의 변경과 오류’ (개정) 회계추정치의 정의

동 개정사항은 회계추정의 변경에 대한 정의를 회계추정치의 정의로 대체합니다. 새로운 정의에 따르면 회계추정치는 “ 측정불확실성의 영향을 받는 재무제표상 화폐금액” 입니다.

동 개정사항은 2023년 1월 1일 이후 최초로 시작되는 회계연도부터 적용하되 조기 적용이 허용됩니다 이 개정내용을 처음 적용하는 회계연도 시작일 이후에 발생하는 회계추정치 변경과 회계정책 변경에 적용합니다.

- 기업회계기준서 제1012호 ‘ 법인세’ - 단일 거래에서 생기는 자산과 부채에 관련 되는 이연법인세

동 개정사항은 최초인식 예외규정의 적용범위를 축소합니다. 동 개정사항에 따르면 동일한 금액으로 가산할 일시적차이와 차감할 일시적차이를 생기게 하는 거래에는 최초인식 예외규정을 적용하지 않습니다.

적용가능한 세법에 따라 사업결합이 아니고 회계이익과 과세소득에 영향을 미치지 않는 거래에서 자산이나 부채를 최초로 인식할 때 같은 금액의 가산할 일시적차이와 차감할 일시적차이가 생길 수 있습니다. 예를 들어 이러한 상황은 리스개시일에 기업회계기준서 제1116호를 적용하여 리스부채와 이에 대응하는 사용권자산을 인식할 때 발생할 수 있습니다.

기업회계기준서 제1012호의 개정에 따라 관련된 이연법인세자산과 이연법인세부채를 인식해야 하며, 이연법인세자산의 인식은 기업회계기준서 제1012호의 회수가능성 요건을 따르게 됩니다.

동 개정사항은 2023년 1월 1일 이후 최초로 시작되는 회계연도부터 적용되며 조기 적용이 허용됩니다.

연결실체는 상기에 열거된 제· 개정사항이 재무제표에 미치는 영향이 중요하지 않을 것으로 판단하고 있습니다.

4. 금융위험 관리

금융상품과 관련하여 연결회사는 신용위험, 유동성위험 및 시장위험에 노출되어 있

습니다. 본 주석은 연결회사가 노출되어 있는 위험에 대한 정보와 연결회사의 목표, 정책, 위험 평가 및 관리 절차, 그리고 자본관리에 대해 공시하고 있습니다. 추가적인 계량적 정보에 대해서는 본 재무제표 전반에 걸쳐서 공시되어 있습니다.

가. 위험관리 정책

연결회사의 위험관리 정책은 연결회사가 직면한 위험을 식별 및 분석하고, 적절한 위험 한계치 및 통제를 설정하고, 위험이 한계치를 넘지 않도록 하기 위해 수립되었습니다. 위험관리정책은 시장 상황과 연결회사의 활동의 변경을 반영하기 위해 정기적으로 검토되고 있습니다. 연결회사는 훈련 및 관리기준, 절차를 통해 모든 종업원들이 자신의 역할과 의무를 이해할 수 있는 엄격하고 구조적인 통제환경을 구축하는 것을 목표로 하고 있습니다.

연결회사의 감사위원회는 경영진이 연결회사의 위험관리 정책 및 절차의 준수여부를 어떻게 관리하는지 감독하고, 연결회사의 위험관리체계가 적절한지 검토합니다. 내부감사는 감사위원회의 감독기능을 보조하여, 위험관리 통제 및 절차에 대한 정기 및 특별 검토를 수행하고 결과는 감사위원회에 보고하고 있습니다.

나. 신용위험

신용위험이란 고객이나 거래상대방이 금융상품에 대한 계약상의 의무를 이행하지 않아 연결회사가 채무손실을 입을 위험을 의미합니다. 신용위험은 보유하고 있는 수취채권 및 확정계약을 포함한 매출 거래처에 대한 신용위험뿐 아니라 현금및현금성자산, 은행 및 금융기관 예치금으로부터 발생하고 있습니다. 은행 및 금융기관의 경우, 독립적인 신용평가기관으로부터의 신용등급이 최소 A이상인 경우에 한하여 거래를 하고 있습니다.

연결회사의 제품 매출은 기아(주)에 집중되어 있습니다. 이는 연결회사의 제품이 속해 있는 자동차 부품산업의 특성으로 인한 것이며, 해외 종속기업을 설립하여 특정 기업에 대한 신용위험의 집중을 분산시키고 있습니다. 연결회사의 경영진은 기아(주) 등으로부터 의무불이행으로 인한 손실을 예상하고 있지 않습니다.

다. 유동성위험

유동성위험이란 연결회사가 금융부채에 관련된 의무를 충족하는 데 어려움을 겪게 될 위험을 의미합니다. 연결회사의 유동성 관리방법은 재무적으로 어려운 상황에서도 받아들일 수 없는 손실이 발생하거나, 연결회사의 평판에 손상을 입힐 위험 없이, 만기일에 부채를 상환할 수 있는 충분한 유동성을 유지하도록 하는 것입니다.

라. 시장위험

시장위험이란 시장가격의 변동으로 인하여 금융상품의 공정가치나 미래현금흐름이 변동할 위험을 의미합니다. 시장가격 관리의 목적은 수익은 최적화하는 반면 수용가능한 한계 이내로 시장위험 노출을 관리 및 통제하는 것입니다.

(1) 환위험

연결회사는 국제적인 영업활동 및 구매활동을 영위하고 있어, 외화매출채권 및 외화매입채무와 관련하여 환율변동으로 인한 순이익 감소 위험이 있습니다. 연결회사는 환율 모니터링을 통해 체계적 위험관리가 이루어지도록 하고 있습니다.

(2) 기타 시장가격 위험

연결회사는 공정가치로 평가하는 매도가능금융자산 중 지분증권의 가격위험에 노출되어 있습니다.

마. 자본관리

연결회사의 자본관리목적은 건전한 자본구조를 유지하는 데 있습니다. 연결회사는 자본관리 지표로 부채비율을 이용하고 있으며, 이 비율은 총부채를 총자본으로 나누어 산출하고 있으며 총부채 및 총자본은 재무제표의 공시된 금액을 기준으로 계산합니다.

보고기간종료일 현재 연결회사의 부채비율은 다음과 같습니다(단위:천원).

구 분	당기말	전기말
부 채(A)	179,353,978	176,619,741
자 본(B)	371,808,416	332,306,513
부채비율(A/B)	48.24%	53.15%

5. 현금및현금성자산

가. 보고기간종료일 현재 현금및현금성자산의 내역은 다음과 같습니다(단위:천원).

구 분	당기말	전기말
보유현금	2,317	880
보통예금 및 단기예금	160,304,170	39,531,028
합 계	160,306,487	39,531,908

나. 당기말 현재 사용이 제한된 현금및현금성자산은 없습니다.

6. 재고자산

보고기간종료일 현재 재고자산의 내역은 다음과 같습니다(단위:천원).

구 분	당기말	전기말
상 품	8,125,500	6,531,777
제 품	4,554,785	5,376,367
반제품	884,140	866,618
원재료	25,527,254	7,292,045
저장품	1,053,264	714,744
미착품 등	1,485,566	254,312

구 분	당기말	전기말
합 계(*)	41,630,509	21,035,863

(*) 당기말 현재 재고자산에는 656백만원(전기말 : 767백만원)의 평가손실충당금이 차감되어 있습니다. 당기에 연결회사는 111백만원의 재고자산평가손실환입을 인식하였으며, 전기에는 366백만원의 재고자산평가손실을 추가인식하였습니다.

7. 기타포괄손익-공정가치측정금융자산

가. 보고기간종료일 현재 기타포괄손익-공정가치측정금융자산의 내역은 다음과 같습니다(단위:천원).

종 목	당기말			전기말
	취득원가	시 가	장부가액	장부가액
시장성 있는 지분상품				
기아(주)	1,042,268	1,080,519	1,080,519	820,248
롯데쇼핑(주)	20,000	4,360	4,360	5,125
롯데지주(주)	2,400	1,914	1,914	2,259
(주)삼원강재	9,125,004	7,912,503	7,912,503	6,587,503
대원강업(주)	3,194,778	3,026,861	3,026,861	3,103,953
소 계	13,384,450	12,026,157	12,026,157	10,519,088
시장성 없는 지분상품				
AUTOCOM	33,924	-	33,924	33,924
한국자동차공업협동조합	3,004	-	3,004	3,004
(주)엘엠캐드	100,020	-	100,020	-
소 계	136,948	-	136,948	36,928
합 계	13,521,398	12,026,157	12,163,105	10,556,016

나. 기타포괄손익-공정가치측정금융자산의 취득원가와 공정가치의차액은 자본항목에 직접 반영되는 법인세효과를 감안한 후 기타자본항목(기타포괄손익-공정가치측정금융자산평가손익)으로 계상하고 있습니다. 보고기간종료일 현재 기타포괄손익-공정가치측정금융자산 중 상장주식의 미실현손익 변동내역은 다음과 같습니다(단위 : 천원).

(1) 당기말

구 분	취득원가	미실현손익			장부금액
		기초가액	당기평가액	기말잔액	
기아(주)	1,042,268	(222,020)	260,271	38,251	1,080,519
롯데쇼핑(주)	20,000	(14,875)	(765)	(15,640)	4,360
롯데지주(주)	2,400	(141)	(345)	(486)	1,914
(주)삼원강재	9,125,004	(2,537,501)	1,325,001	(1,212,500)	7,912,503
대원강업(주)	3,194,778	(90,825)	(77,092)	(167,917)	3,026,861
합 계	13,384,450	(2,865,362)	1,507,070	(1,358,292)	12,026,157

(2) 전기말

구 분	취득원가	미실현손익			장부금액
		기초가액	당기평가액	기말잔액	
기아(주)	1,042,268	(459,945)	237,926	(222,019)	820,248
롯데쇼핑(주)	20,000	(13,225)	(1,650)	(14,875)	5,125
롯데지주(주)	2,400	93	(234)	(141)	2,259
(주)삼원강재	9,125,004	(1,575,001)	(962,500)	(2,537,501)	6,587,503
대원강업(주)	3,194,778	(468,010)	377,185	(90,825)	3,103,953
합 계	13,384,450	(2,516,088)	(349,273)	(2,865,361)	10,519,088

8. 관계기업투자

가. 관계기업투자의 변동 내역은 다음과 같습니다(단위:천원).

구 분	당기	전기
기초장부가액	13,160,990	16,463,501
취 득	-	-
처 분	-	(3,231,137)
지분법손익	836,618	152,978

구 분	당기	전기
기타변동액(*)	(20,469)	(224,352)
기말장부가액	13,977,139	13,160,990

(*) 배당, 지분법자본변동 금액 등이 포함되어 있습니다.

나. 보고기간종료일 현재 관계기업의 현황은 다음과 같습니다(단위:천원).

회사명	업 종	지분율(%)	지 역
(주)대영정밀	자동차부품제조	24.00	국 내
대일공업(주)(*1)	자동차부품 및 산업기계 제조	11.00	국 내
대원정밀공업(주)(*1)	자동차부품제조	18.67	국 내
세진(주)(*1)	자동차부품제조	15.00	국 내

(*1) 지분율이 20% 미만이나 회사와 피투자회사와의 영업상의 중요한 거래가 존재하여 관계기업투자로 분류하고 있습니다.

다. 보고기간종료일 현재 관계기업투자의 내역은 다음과 같습니다(단위:천원).

회사명	당기말			전기말		
	취득원가	순자산가액(*)	장부가액	취득원가	순자산가액(*)	장부가액
(주)대영정밀	134,665	1,337,126	1,522,088	134,665	1,486,092	1,682,980
대일공업(주)	165,000	2,044,185	2,055,897	165,000	1,978,689	1,987,215
대원정밀공업(주)	802,655	10,306,315	10,110,677	802,655	9,520,827	9,221,062
세진(주)	22,500	291,104	288,477	22,500	277,719	269,733
합 계	1,124,820	13,978,730	13,977,139	1,124,820	13,263,327	13,160,990

(*) 순자산가액은 지분해당액 기준입니다.

라. 보고기간종료일 현재 관계기업투자의 지분법평가내역은 다음과 같습니다(단위:천원).

(1) 당기

회사명	기초평가액	취득/처분	지분법평가		당기말 평가액
			지분법손익	기타증감액	
(주)대영정밀	1,682,980	-	(160,892)	-	1,522,088
대일공업(주)	1,987,215	-	101,682	(33,000)	2,055,897

회사명	기초평가액	취득/처분	지분법평가		당기말 평가액
			지분법손익	기타증감액	
대원정밀공업(주)	9,221,062	-	877,084	12,531	10,110,677
세진(주)	269,733	-	18,744	-	288,477
합 계	13,160,990	-	836,618	(20,469)	13,977,139

(2) 전기

회사명	기초평가액	취득/처분	지분법평가		당기말 평가액
			지분법손익	기타증감액	
(주)대영정밀	1,717,356	-	16,024	(50,400)	1,682,980
옥천산업(주)	3,231,137	(3,231,137)	-	-	-
대일공업(주)	2,028,465	-	24,750	(66,000)	1,987,215
대원정밀공업(주)	9,179,463	-	145,051	(103,452)	9,221,062
세진(주)	307,080	-	(32,847)	(4,500)	269,733
합 계	16,463,501	(3,231,137)	152,978	(224,352)	13,160,990

마. 보고기간종료일 현재 관계기업의 요약재무정보는 다음과 같습니다(단위:천원).

(1) 당기

회사명	당기말		당기	
	자 산	부 채	매출액	당기순이익
(주)대영정밀	14,385,566	9,032,610	29,211,763	(620,694)
대일공업(주)	43,738,154	25,154,654	59,286,971	895,422
대원정밀공업(주)	134,587,863	79,377,038	251,644,459	4,023,488
세진(주)	2,782,231	1,084,538	9,458,985	89,233

(2) 전기

회사명	전기말		전기	
	자 산	부 채	매출액	당기순이익
(주)대영정밀	15,886,505	9,912,855	24,087,512	(336,882)

회사명	전기말		전기	
	자 산	부 채	매출액	당기순이익
대일공업(주)	39,627,258	21,639,179	37,034,977	347,695
대원정밀공업(주)	122,975,761	71,346,336	211,450,092	2,881,182
세진(주)	2,513,555	905,095	8,043,554	(208,045)

상기 관계기업투자의 재무제표에 연결회사의 회계정책에 따른 감가상각방법 변경, 이연법인세인식 등의 조정사항을 가감하여 지분법을 적용하였습니다.

9. 유형자산

가. 보고기간종료일 현재 연결회사의 유형자산 내역은 다음과 같습니다(단위:천원).

(1) 당기말

과 목	취득원가	감가상각누계액	장부금액
토지	22,525,584	-	22,525,584
건물 및 구축물	52,650,395	(22,801,246)	29,849,149
기계장치	60,777,504	(38,939,464)	21,838,040
기타의 유형자산	157,238,228	(124,835,420)	32,402,808
건설중인자산	3,223,233	-	3,223,233
사용권자산	1,453,546	(239,050)	1,214,496
합 계	297,868,490	(186,815,180)	111,053,310

(2) 전기말

과 목	취득원가	감가상각누계액	장부금액
토지	22,285,385	-	22,285,385
건물 및 구축물	49,801,293	(19,600,359)	30,200,934
기계장치	54,748,858	(32,928,181)	21,820,677
기타의 유형자산	149,806,028	(116,557,343)	33,248,685

과 목	취득원가	감가상각누계액	장부금액
건설중인자산	2,118,303	-	2,118,303
사용권자산	1,296,668	(187,227)	1,109,441
합 계	280,056,535	(169,273,110)	110,783,425

나. 연결회사는 중국에 소재한 종속회사가 사용하고 있는 토지에 대한 사용권과 관련하여, 취득시 지급한 보증금에 상당하는 금액을 리스자산으로 보아 이를 사용권 자산으로 계상하였습니다.

다. 연결회사의 유형자산의 변동내역은 다음과 같습니다(단위:천원).

(1) 당기

과 목	기 초	취 득	처 분	대 체	감가상각비	환율변동효과	기 말
토지	22,285,385	20	-	235,849	-	4,330	22,525,584
건물 및 구축물	30,200,934	259,373	-	86,958	(2,323,207)	1,625,091	29,849,149
기계장치	21,820,677	2,069,538	(120,219)	2,627,775	(5,619,865)	1,060,134	21,838,040
기타의 유형자산	33,248,685	12,023,565	(4,956,920)	3,148,281	(11,561,810)	501,007	32,402,808
건설중인자산	2,118,303	7,079,405	-	(6,141,787)	-	167,312	3,223,233
사용권자산	1,109,441	-	-	-	(27,643)	132,698	1,214,496
합 계	110,783,425	21,431,901	(5,077,139)	(42,924)	(19,532,525)	3,490,572	111,053,310

(2) 전기

과 목	기 초	취 득	처 분	대 체	감가상각비	환율변동효과	기 말
토지	22,298,440	-	-	-	-	(13,055)	22,285,385
건물 및 구축물	28,718,442	1,334,127	(2,620,440)	6,200,639	(2,153,608)	(1,278,226)	30,200,934
기계장치	17,826,010	3,670,177	(749,973)	6,186,707	(4,933,442)	(178,802)	21,820,677
기타의 유형자산	19,442,653	18,896,772	(10,844,809)	13,986,739	(8,194,002)	(38,668)	33,248,685
건설중인자산	3,288,253	25,370,191	-	(26,374,085)	-	(166,056)	2,118,303
사용권자산	1,235,568	-	(110,368)	-	(20,419)	4,660	1,109,441
합 계	92,809,366	49,271,267	(14,325,590)	-	(15,301,471)	(1,670,147)	110,783,425

다. 연결회사는 매 보고기간종료일마다 자산의 감가상각방법, 잔존가치 및 경제적 내용연수를 검토하고, 필요한 경우 회계추정의 변경으로 조정을 하고 있습니다.

10. 무형자산

연결회사의 무형자산의 변동내역은 다음과 같습니다(단위:천원).

(1) 당기

과 목	기 초	취 득	처 분	상 각	환율변동효과	기 말
회원권	841,139	-	-	-	-	841,139
기타무형자산	176,842	66,043	-	(39,019)	22,890	226,756
합 계	1,017,981	66,043	-	(39,019)	22,890	1,067,895

(2) 전기

과 목	기 초	취 득	처 분	상 각	환율변동효과	기 말
회원권	841,139	-	-	-	-	841,139
기타무형자산	166,513	-	-	(59,528)	69,857	176,842
합 계	1,007,652	-	-	(59,528)	69,857	1,017,981

11. 투자부동산

가. 보고기간종료일 현재 연결회사의 투자부동산 내역은 다음과 같습니다(단위 : 천원).

(1) 당기말

과 목	취득원가	감가상각누계액	장부금액
토 지	4,707,776	-	4,707,776
건 물	2,324,747	(1,110,985)	1,213,762
합 계	7,032,523	(1,110,985)	5,921,538

(2) 전기말

과 목	취득원가	감가상각누계액	장부금액
토 지	4,707,776	-	4,707,776
건 물	2,281,823	(1,051,679)	1,230,144
합 계	6,989,599	(1,051,679)	5,937,920

나. 연결회사의 투자부동산의 변동내역은 다음과 같습니다(단위:천원).

(1) 당기

과 목	기 초	취 득	처 분	대 체	감가상각비	기 말
토 지	4,707,776	-	-	-	-	4,707,776
건 물	1,230,144	-	-	42,924	(59,306)	1,213,762
합 계	5,937,920	-	-	42,924	(59,306)	5,921,538

(2) 전기

과 목	기 초	취 득	처 분	대 체	감가상각비	기 말
토 지	4,709,601	-	(1,825)	-	-	4,707,776
건 물	1,287,190	-	-	-	(57,046)	1,230,144
합 계	5,996,791	-	(1,825)	-	(57,046)	5,937,920

다. 연결회사의 투자부동산에서 발생한 손익의 내역은 다음과 같습니다(단위:천원).

구 분	당기	전기
임대수익	433,254	419,042
운영비용	(403,940)	(390,777)
합 계	29,314	28,265

라. 당기말 현재 투자부동산의 공정가치는 26,825백만 원입니다.

12. 차입금

(1) 단기차입금

당기말과 전기말 현재 단기차입금 내역은 다음과 같습니다(단위:천원)

차입처	연 이자율(%)	당기말	전기말
우리은행(*1)	LIBOR 3M(EUR) + 0.73% (최저금리 0.65%)	10,670,097	11,857,318
shinhan bank europe gmbh(*1)	LIBOR 3M(EUR) + 0.70% (최저금리 0.70%)	10,670,097	10,539,839
shinhan bank vietnam ltd(*2)	LIBOR 6M + 1.3%	671,621	614,057
소계		22,011,815	23,011,214

(*1)당기말과 전기말 현재 LIBOR 3M(EUR) 은 -0.58129%와 -0.56629% 입니다.

(*2)당기말과 전기말 현재 LIBOR 6M 은 0.34513%와 0.2595% 입니다.

(2) 장기차입금

당기말과 전기말 현재 장기차입금 내역은 다음과 같습니다.(단위 : 천원)

차입처	연 이자율(%)	만기	당기말	전기말
shinhan bank vietnam ltd(*)	LIBOR 6M + 1.3%	2024.03.30	854,833	1,387,618

(*)해당 장기차입금은 매년 분할상환됩니다.

(*)당기말과 전기말 현재 LIBOR 6M 은 0.34513%와 0.2595% 입니다.

13. 순확정급여부채

가. 연결회사는 종업원을 위하여 확정급여제도를 운영하고 있으며, 이 제도에 따르면 종업원의 퇴직시 근속 1년당 최종 3개월 평균급여에 지급률 등을 가감한 금액을 지급하도록 되어 있습니다. 사외적립자산과 확정급여채무의 보험수리적 평가는 예측단위적립방식을 사용하여 적격성이 있는 독립적인 보험계리법인인 현대차증권(주)에 의하여 수행되었습니다.

나. 보고기간종료일 현재 연결회사의 순확정급여부채의 내역은 다음과 같습니다 (단위 : 천원).

구 분	당기말	전기말
확정급여채무의 현재가치	47,898,640	46,752,110

구 분	당기말	전기말
사외적립자산의 공정가치	(34,363,405)	(29,480,578)
순확정급여부채	13,535,235	17,271,532

다. 연결회사의 확정급여채무의 현재가치 변동내역은 다음과 같습니다(단위 : 천원).

구 분	당기	전기
기초금액	46,752,110	40,679,889
당기근무원가	7,072,414	6,729,590
이자원가	983,847	822,499
퇴직급여지급액	(3,728,166)	(2,629,857)
확정급여채무 재측정요소 :		
- 경험조정효과	(90,820)	1,432,506
- 인구통계적가정 변경효과	-	-
- 재무적가정 변경효과	(3,090,745)	(282,517)
기말금액	47,898,640	46,752,110

라. 연결회사의 사외적립자산 현재가치 변동내역은 다음과 같습니다(단위 : 천원).

구 분	당기	전기
기초금액	29,480,578	25,601,890
사외적립자산 납입액	7,500,000	6,000,000
사외적립자산 기대수익	622,831	524,052
퇴직급여 지급액	(3,052,374)	(2,559,007)
사외적립자산 재측정요소 :		
- 이자수익과 실제수익의 차이	(187,630)	(86,357)
기말금액	34,363,405	29,480,578

마. 보고기간종료일 현재 사외적립자산의 구성내역은 다음과 같습니다(단위 : 천원).

구 분	당기말		전기말	
	금 액	구성비	금 액	구성비
정기예금	7,835,508	22.80%	10,392,311	35.25%
주가연계증권(*)	26,480,463	77.06%	19,078,021	64.71%

구 분	당기말		전기말	
	금 액	구성비	금 액	구성비
현금및현금성자산	47,434	0.14%	10,246	0.04%
합 계	34,363,405	100.00%	29,480,578	100.00%

(*) 상기 주가연계증권은 원금보장형 상품입니다.

바. 회사의 당기손익으로 인식된 비용은 다음과 같습니다(단위 : 천원).

구 분	당 기	전 기
당기근무원가	7,072,414	6,729,590
이자원가	983,847	822,499
사외적립자산 기대수익	(622,831)	(524,051)
합 계	7,433,430	7,028,038

사. 보고기간종료일 현재 주요 보험수리적 가정은 다음과 같습니다.

구 분	당 기	전 기
할인율(*)	2.70%	2.16%
기대임금상승률	6.97%	7.03%
예상퇴직률	1.96%	2.05%
예상사망률	0.05%	0.05%

(*) 회사는 확정급여채무의 현재가치계산을 위하여 보고기간말 현재 확정급여채무의 통화 및 예상지급시기와 일관성이 있는 우량회사채 시장수익률을 참조하여 할인률을 결정하였습니다.

아. 회사의 기타포괄손익으로 인식된 보험수리적손익은 다음과 같습니다(단위 : 천원).

구 분	당 기	전 기
법인세효과 차감전 보험수리적이익	2,993,935	(1,236,346)
법인세효과	(724,532)	299,196
법인세효과 차감후 보험수리적이익	2,269,403	(937,150)

자. 보고기간종료일 현재 다른 모든 가정이 유지될 때, 유의적인 보험수리적 가정이 발생가능한 합리적인 범위 내에서 변동할 경우 확정급여채무에 미치는 영향은 다음과 같습니다(단위 : 천원).

구 분	당기말	전기말
할인율 1% 증가	(4,878,980)	(4,911,156)
할인율 1% 감소	5,945,834	6,020,272
임금상승률 1% 증가	5,730,242	5,768,007
임금상승률 1% 감소	(4,814,331)	(4,823,532)

14. 충당부채

연결회사의 판매보증충당부채의 변동 내역은 다음과 같습니다(단위:천원).

구 분	당기	전기
기 초	12,253,582	16,284,857
전입(환입)액	113,537	(3,280,583)
사용액	(912,517)	(750,692)
기 말	11,454,602	12,253,582

15. 납입자본

가. 회사의 정관에 의한 발행할 주식총수는 31,200,000주(1주의 금액: 500원)이며, 당기말 현재 연결회사가 발행한 주식수는 보통주식 20,037,600주입니다.

나. 회사의 정관에 의하면 연결회사는 보통주식으로 전환할 수 있는 전환사채와 보통주식의 신주인수권을 부여하는 신주인수권부사채를 각각 사채의 액면가액이 78억원을 초과하지 않는 범위내에서 주주의 자에게 발행할 수 있도록 정하고 있으나, 당기말 현재 이러한 조건으로 발행된 사채는 없습니다.

16. 연결이익잉여금

보고기간종료일 현재 연결회사의 연결이익잉여금의 내역은 다음과 같습니다(단위:천원).

구 분	당기말	전기말
법 정 적 립 금	7,920,172	7,669,702
임 의 적 립 금	291,550,000	274,550,000
미처분이익잉여금	53,870,861	38,612,273
합 계	353,341,033	320,831,975

가. 법정적립금

보고기간종료일 현재 연결회사의 법정적립금 내역은 다음과 같습니다(단위:천원).

구 분	당기말	전기말
이익준비금	7,920,172	7,669,702

회사는 상법의 규정에 따라 자본금의 50%에 달할 때까지 매 결산기마다 금전에의한 이익배당액의 10% 이상을 이익준비금으로 적립하고 있으며, 동 이익준비금은 현금으로 배당할 수 없으며 주주총회 결의에 의하여 이월결손금의 보전과 자본전입에만 사용될 수 있습니다. 또한, 중국 종속기업은 중국의 관련 법령에 따라 자본금의 50%에 달할 때까지 매 결산기마다 당기순이익의 10% 이상을 법정적립금으로 적립하고 있으며, 동 법정적립금은 현금으로 배당할 수 없으며 주주총회 결의에 의하여 이월결손금의 보전과 자본전입에만 사용될 수 있습니다.

나. 임의적립금

보고기간종료일 현재 연결회사의 임의적립금의 내역은 다음과 같습니다(단위:천원).

구 분	당기말	전기말
연구및인력개발준비금(*1)	-	-

구 분	당기말	전기말
기 타(*2)	291,550,000	274,550,000
합 계	291,550,000	274,550,000

(*1) 회사는 조세특례제한법의 규정에 의하여 법인세 산출 시 신고조정에 의해 손금 산입하는 세무상 준비금을 이익잉여금 처분시 별도 적립하고 있으며, 동 준비금 중 관계세법의 규정에 따라 환입하는 금액은 배당할 수 있습니다.

(*2) 회사는 신규투자 등에 대비하여 임의적립금을 설정하고 있으며, 이는 주주총회의 결의에 의해 배당이 가능한 금액입니다.

다. 연결회사의 미처분이익잉여금 변동내역은 다음과 같습니다(단위 : 천원).

구 분	당기말	전기말
기초금액	38,612,274	46,238,117
법정적립금의 적립	(250,470)	(250,470)
임의적립금의 적립	(17,000,000)	(22,000,000)
연차배당(*)	(2,504,700)	(2,504,700)
당기순이익	32,744,355	18,066,477
보험수리적손익	2,269,402	(937,150)
기말금액	53,870,861	38,612,274

(*) 연차배당은 전액 현금배당 입니다.

17. 기타자본항목

가. 보고기간종료일 현재 기타자본항목의 내역은 다음과 같습니다(단위:천원)

구 분	당기말	전기말
기타포괄손익-공정가치측정금융자산평가손익	(1,022,473)	(2,164,832)

구 분	당기말	전기말
관계기업 기타포괄손익누계액에 대한 지분	727,663	612,041
해외사업장환산차이	8,743,394	3,008,529
합 계	8,448,584	1,455,738

나. 연결회사의 기타포괄손익-공정가치금융자산평가손익의 변동내역은 다음과 같습니다(단위:천원).

구 분	당기	전기
기 초	(2,164,832)	(1,900,082)
공정가치평가로 인한 순평가차익	1,507,069	(349,274)
법인세효과	(364,710)	84,524
기 말	(1,022,473)	(2,164,832)

18. 우발부채와 약정사항

가. 보고기간종료일 현재 지배회사가 해외 지급보증을 제공하고 있는 내역은 다음과 같습니다(단위 : 외화).

구 분	금융기관	당기말	전기말
DAEWON RUS LLC	신한은행	EUR 8,000,000	EUR 8,000,000
DAEWON RUS LLC	우리은행	EUR 8,000,000	EUR 9,000,000
DAEWON AUTO VINA CO., LTD	신한은행	USD 2,400,000	USD 2,900,000

나. 보고기간종료일 현재 회사가 체결하고 있는 금융기관과의 한도약정 내역은 다음과 같습니다(단위 : 외화).

약정사항	금융기관	당기말	전기말
수입신용장 약정	신한은행	USD 2,000,000	USD 2,000,000

다. 당기말 현재 회사는 서울보증보험으로부터 141백만원의 지급보증(계약이행보증)을 제공받고 있습니다.

라. 보고기간종료일 현재 차입약정 등을 위하여 담보로 제공되어 있는 자산의 내역 및 담보설정액은 다음과 같습니다(단위 : 천원).

채권자	제공원인	담보제공자산	당기말	전기말
신한은행	당좌차월약정	토지와 건물(유형자산)	14,000,000	14,000,000
현대자동차(주)외 1개 임대처	건물임대보증금	토지와 건물(투자부동산)	870,000	870,000
합 계			14,870,000	14,870,000

마. 당기말 현재 연결회사는 자동차시트 개발과 관련한 기술도입계약을 체결하고 기술정보 및 관련 자료를 제공받기로 약정하고 있습니다. 동 기술도입계약과 관련하여 당기의 기술제휴비는 29백만원(제조원가)이며, 그 주요 내용은 다음과 같습니다.

기술도입선	계약제품	계약개시일	계약만료일
일본 도요다방직(주)	카니발 자동차용 시트 개발	2011.06.01	계약차종 단종시
(주)서연인테크	베트남 CS 시트 개발	2019.07.15	계약차종 단종시
현대트랜시스	베트남 AI3 시트 개발	2021.03.02	계약차종 단종시

바. 당기말 현재 연결회사는 자동차시트와 관련한 기술제공 및 부품공급계약을 체결하고 관련 기술정보 및 부품을 제공하기로 약정하고 있습니다. 동 기술제공계약과 관련하여 당기의 기술료수입은 314백만원(매출액에 포함), 그 주요 내용은 다음과 같습니다.

기술제공선	계약제품	계약개시일	계약만료일
말레이시아 C.N.A MANUFACTURING, SDN, BHD	TA SEAT 부품	2008. 02. 28	계약차종 단종시
	YD SEAT 부품	2013. 04. 18	계약차종 단종시
	YP SEAT 부품	2016. 04. 01	계약차종 단종시

기술제공선	계약제품	계약개시일	계약만료일
YOUNGSAN	YD SEAT 부품	2016. 04. 26	계약차종 단종시
현대트랜시스 인도법인	YP SEAT 부품	2019. 12. 02	계약차종 단종시
AUTOCOM	JA SEAT 부품	2020. 12. 05	계약차종 단종시
	KA4 SEAT 부품	2021. 03. 27	계약차종 단종시
LUCKY MOTOR CORPORATION LIMITED 파키스탄	TA SEAT 부품	2020. 12. 14	계약차종 단종시
FEYTECH SDN. BHD. MALAYSIA	KA4 SEAT 부품	2021. 08. 30	계약차종 단종시

사. 당기말 현재 회사의 유형자산 등에 대하여 삼성화재해상보험(주) 등에 보험금액 40,722백만원의 화재보험에 가입하고 있습니다. 동 보험의 보험금 수익자는 회사이며, 보험금액 중 6,000백만원은 관련 유형자산의 담보권자인 신한은행이 질권을 설정하고 있습니다.

19. 판매비와관리비

연결회사의 판매비와관리비의 구성내역은 다음과 같습니다(단위 : 천원).

구 분	당 기	전 기
급 여	7,309,717	6,330,102
퇴직급여	2,062,445	2,140,732
전력비	214,337	208,107
수도광열비	7,771	8,735
복리후생비	1,029,213	897,134
여비교통비	62,313	65,326
차량유지비	85,572	65,433
통신비	77,777	82,313
세금과공과	1,001,820	318,669
감가상각비	729,201	551,387
보험료	207,049	161,947
접대비	380,367	288,094
운반비	5,001,693	3,462,471

구 분	당 기	전 기
수출비용	8,641,617	7,198,666
지급수수료	1,032,834	690,677
소모품비	261,948	276,380
수선비	6,605	27,203
교육훈련비	26,806	23,255
시상비	2,296	1,455
용역비	1,566,309	1,310,982
지급임차료	64,236	70,258
판매보증비	113,537	(3,280,583)
무형자산상각비	39,019	59,528
품질비용	99,892	369
기 타	186,282	155,356
합 계	30,210,656	21,113,996

20. 비용의 성격별 분류

연결회사의 비용의 성격별 분류내역은 다음과 같습니다(단위 : 천원).

구 분	당 기	전 기
원재료의 투입	565,618,880	457,632,658
상품매입액	31,890,343	29,221,503
재고자산의 변동	(711,879)	(203,266)
종업원 급여	56,014,901	53,571,371
감가상각비	19,591,830	15,338,099
용역비	23,469,151	18,064,207
수출비용	8,641,618	7,198,666
기타비용	28,001,389	33,760,617
합 계	732,516,233	614,583,855

21. 기타수익 및 기타비용

연결회사의 기타수익 및 기타비용의 구성내역은 다음과 같습니다(단위 : 천원).

구 분	당 기	전 기
(1) 기타수익		
수입임대료	969,216	945,388
외환차익	9,139,408	3,956,640
외화환산이익	3,459,311	1,386
유형자산처분이익	11,632	12,671
투자자산처분이익	-	1,230,788
투자부동산처분이익	-	5,629
기 타(*)	9,774,701	6,657,561
합 계	23,354,268	12,810,063
(2) 기타비용		
외환차손	412,892	7,324,083
외화환산손실	74,906	13,851,253
유형자산처분손실	3,764,799	92,708
기 타	1,232,134	577,981
합 계	5,484,731	21,846,025

(*)당기와 전기에 각각 신규 차종 개발 관련하여 거래처로부터 수취한 7,279 백만원과 3,551 백만원이 포함되었습니다.

22. 금융수익 및 금융원가

연결회사의 금융수익 및 금융원가의 구성내역은 다음과 같습니다(단위 : 천원).

구 분	당 기	전 기
(1) 금융수익		
이자수익	1,623,189	2,821,735
배당금수익	506,273	547,459
합 계	2,129,462	3,369,194
(2) 금융원가		
이자비용	193,644	244,696

23. 법인세비용

가. 연결회사의 법인세비용 구성요소는 다음과 같습니다(단위 : 천원).

구 분	당 기	전 기
당기손익에 대한 당기법인세	11,856,090	4,580,652
법인세추납액 등	7,429,858	576,983
일시적차이로 인한 이연법인세변동액	(141,987)	(1,312,362)
자본에 직접 반영된 법인세비용	(1,126,156)	385,826
법인세비용	18,017,805	4,231,099

나. 법인세비용은 전체 회계연도에 대해서 예상되는 최선의 가중평균 연간법인세율의 추정에 기초하여 인식하였습니다.

다. 연결회사의 법인세비용과 회계이익의 관계는 다음과 같습니다(단위 : 천원).

구 분	당 기	전 기
세전이익	50,762,160	22,297,576
적용세율에 따른 법인세	12,162,166	4,850,461
조정사항		
비과세수익	(181,262)	(163,344)
비공제비용	575,535	427,644
세액공제	(1,087,045)	(1,445,861)
기타	6,548,412	562,199
법인세비용	18,017,805	4,231,099
평균유효세율(법인세비용/법인세비용차감전순이익)	35.49%	18.98%

라. 이연법인세자산(부채)과 일시적차이 등의 발생과 소멸로 인한 이연법인세비용은 다음과 같습니다(단위 : 천원).

구 분	당 기	전 기
기말 이연법인세자산(부채)	13,821,114	13,679,127
기초 이연법인세자산(부채)	13,679,127	12,366,765
일시적차이 등의 발생과 소멸로 인한 이연법인세비용	(141,987)	(1,312,362)

마. 연결회사의 일시적차이의 변동내역과 항목별 이연법인세자산(부채) 금액의 내역은 다음과 같습니다(단위 : 천원).

(1) 당기

계정과목	누적일시적차이				이연법인세자산 (부채)
	기 초	증 가	감 소	기 말	
1. 일시적차이					

계정과목	누적일시적차이				이연법인세자산 (부채)
	기 초	증 가	감 소	기 말	
감가상각비	1,286,072	977,641	460,117	1,803,596	436,470
재고자산평가손실	766,702	656,165	766,702	656,165	158,792
판매보증비	11,475,830	113,537	912,517	10,676,849	2,583,797
퇴직급여	46,745,946	8,050,097	3,722,001	51,074,041	12,359,918
퇴직보험료	(29,474,414)	(5,963,035)	(3,184,414)	(32,273,035)	(7,810,074)
재산재평가차액	(920,850)	-	-	(920,850)	(222,846)
기타차이	22,708,310	3,132,714	3,884,534	21,956,490	5,313,471
기타포괄손익-공정가치금융자산평가손익	2,880,057	(1,507,069)	-	1,372,987	332,263
종속기업투자지분	1,676,724	4,335,869	1,053,257	4,959,336	1,200,159
지분법평가	(11,228,727)	(836,618)	(173,004)	(11,892,341)	(2,877,947)
지분법자본변동	(807,442)	-	152,535	(959,977)	(232,315)
일시적차이 합계	45,108,207	8,939,300	7,594,247	46,453,261	11,241,689
2. 이월세액공제	732,217	874,864	732,217	874,864	874,864
3. 종속기업이연법인세	3,950,328	(272,434)	0	3,677,893	3,677,893
이연법인세인식제외					(1,973,332)
이연법인세자산(부채)					13,821,114

(2) 전기

계정과목	누적일시적차이				이연법인세자산 (부채)
	기 초	증 가	감 소	기 말	
1. 일시적차이					
감가상각비	1,946,260	632,525	1,292,714	1,286,072	311,229
재고자산평가손실	653,598	766,702	653,598	766,702	185,542
판매보증비	15,507,105	-	4,031,275	11,475,830	2,777,151
퇴직급여	40,673,724	8,695,914	2,623,692	46,745,946	11,312,519
퇴직보험료	(25,595,726)	(6,553,408)	(2,674,720)	(29,474,414)	(7,132,808)
재산재평가차액	(920,850)	-	-	(920,850)	(222,846)
기타차이	19,815,699	6,106,666	3,214,056	22,708,310	5,495,411
기타포괄손익-공정가치금융자산평가손익	2,530,783	349,274	-	2,880,057	696,974
종속기업투자지분	2,043,275	1,032,270	1,398,821	1,676,724	405,767
지분법평가	(14,376,415)	3,600,351	452,663	(11,228,727)	(2,717,352)
지분법자본변동	(816,147)	-	(8,704)	(807,442)	(195,401)
일시적차이 합계	41,461,308	14,630,295	10,983,395	45,108,207	10,916,186
2. 이월세액공제	-	732,217	-	732,217	732,217
3. 종속기업이연법인세	4,201,165	(250,837)	-	3,950,328	3,950,328
이연법인세인식제외					(1,919,604)
이연법인세자산(부채)					13,679,127

바. 보고기간종료일 현재 이연법인세자산(부채)로 인식하지 아니한 차감(가산)할 일

시적차이의 내역은 다음과 같습니다(단위 : 천원).

구 분	당기말	전기말	사 유
종속기업관련 일시적차이	1,973,332	1,919,604	처분하지 않을 예정
합 계	1,973,332	1,919,604	

사. 당기와 전기 중 자본에 가감하는 법인세의 내역은 다음과 같습니다(단위 : 천원).

내 역	당 기			전 기		
	반영전	법인세효과	반영후	반영전	법인세효과	반영후
기타포괄손익-공정가치금융자산평가손익	1,507,069	(364,711)	1,142,359	(349,274)	84,524	(264,750)
보험수리적손익	2,993,936	(724,532)	2,269,403	(1,236,345)	299,195	(937,150)
지분법자본변동	152,535	(36,913)	115,621	(8,705)	2,107	(6,598)
합 계	4,653,540	(1,126,156)	3,527,383	(1,594,324)	385,826	(1,208,498)

24. 지배기업 소유주 지분에 대한 주당손익

가. 주당손익은 보통주 1주에 대한 대한 지배기업 소유주지분순이익을 계산한 것으로, 산출내역은 다음과 같습니다.

(1) 유통보통주식수

구 분	주식수(주)	가중치	적 수
기초주식	20,037,600	365	7,313,724,000

유통보통주식수 : 7,313,724,000주 ÷ 365일 = 20,037,600주

(2) 기본주당순이익(단위 : 원)

구 분	당기	전기
지배기업 소유주지분순이익	32,744,354,130 원	18,066,476,510 원
가중평균유통보통주식수(주)	20,037,600 주	20,037,600 주
기본주당순이익	1,634원 / 주	902원 / 주

나. 보고기간종료일 현재 회석성 잠재적 보통주가 없으므로 회석주당이익은 기본주

당이익과 동일합니다.

25. 특수관계자

가. 보고기간종료일 현재 연결회사의 특수관계자 현황은 다음과 같습니다.

구 분	특수관계자의 명칭
관계기업	(주)대영정밀, 대원정밀공업(주), 대일공업(주), (주)세진
기타특수관계자	옥천정밀(주), (주)대진, 옥천산업(주)

나. 당기와 전기 중 특수관계자와의 중요한 영업상의 거래내용은 다음과 같습니다(단위 : 천원).

(1) 당기

회사명	매출 등	매입 등			
	제·상품매출	원재료 매입	유형자산취득	기 타	합 계
[관계기업]					
(주)대영정밀	-	15,704,866	121,500	313,319	16,139,685
대원정밀공업(주)	8,768	68,114,217	490,000	62,955	68,667,172
대일공업(주)	5,353	37,622,812	1,907,800	604,666	40,135,278
(주)세진	-	-	-	9,369,375	9,369,375
소 계	14,121	121,441,895	2,519,300	10,350,315	134,311,510
[기타]					
기타특수관계자	64,075	127,652,292	5,819,000	3,216,629	136,687,921
소 계	64,075	127,652,292	5,819,000	3,216,629	136,687,921
합 계	78,196	249,094,187	8,338,300	13,566,944	270,999,431

(2) 전기

회사명	매출 등	매입 등			
	제·상품매출	원재료 매입	유형자산취득	기 타	합 계
[관계기업]					
(주)대영정밀	-	11,653,208	1,861,500	167,087	13,681,795

회사명	매출 등	매입 등			
	제·상품매출	원재료 매입	유형자산취득	기 타	합 계
대원정밀공업(주)	10,351	56,747,814	1,409,860	406,916	58,564,590
대일공업(주)	12,009	23,710,572	5,644,800	287,550	29,642,922
(주)세진	-	-	-	7,963,690	7,963,690
소 계	22,360	92,111,594	8,916,160	8,825,243	109,852,997
[기타]					
기타특수관계자	13,796	91,540,381	12,870,380	2,030,553	106,441,315
소 계	13,796	91,540,381	12,870,380	2,030,553	106,441,315
합 계	36,156	183,651,975	21,786,540	10,855,796	216,294,312

다. 보고기간종료일 현재 동 특수관계자에 대한 채권·채무의 내역은 다음과 같습니다(단위:천원).

(1) 당기말

회사명	채 권	채 무		
	기타채권	매입채무	기타채무	합 계
[관계기업]				
(주)대영정밀	-	2,311,247	-	2,311,247
대원정밀공업(주)	-	9,799,389	-	9,799,389
대일공업(주)	-	6,593,531	-	6,593,531
(주)세진	4,400	0	943,052	943,052
소 계	4,400	18,704,167	943,052	19,647,219
[기타]				
기타특수관계자	-	18,271,370	23,364	18,294,734
소 계	-	18,271,370	23,364	18,294,734
합 계	4,400	36,975,537	966,416	37,941,953

(2) 전기말

회사명	채 권		채 무	
	기타채권	매입채무	기타채무	합 계
[관계기업]				
(주)대영정밀	-	2,389,473	9,867	2,399,340
대원정밀공업(주)	-	9,887,656	-	9,887,656
대일공업(주)	-	4,625,262	-	4,625,262
(주)세진	4,400	-	817,953	817,953
소 계	4,400	16,902,391	827,820	17,730,211
[기타]				
기타특수관계자	-	21,760,679	-	21,760,679
소 계	-	21,760,679	-	21,760,679
합 계	4,400	38,663,070	827,820	39,490,890

라. 당기와 전기 중 회사의 주요 경영진에 대한 보상내역은 다음과 같습니다(단위:천원).

구 분	당기	전기
단기급여	4,414,690	3,725,300
퇴직후급여	1,882,876	1,935,924
합 계	6,297,566	5,661,224

마. 당기와 전기중 지배회사가 종속기업에게 제공한 지급보증 등은 다음과 같습니다.(단위:천원)

구 분	금융기관	당기말	전기말
DAEWON RUS LLC	신한은행	EUR 8,000,000	EUR 8,000,000
DAEWON RUS LLC	우리은행	EUR 8,000,000	EUR 9,000,000
DAEWON AUTO VINA CO., LTD	신한은행	USD 2,400,000	USD 2,900,000

26. 범주별 금융상품

가. 보고기간종료일 현재 범주별 금융상품의 내역은 다음과 같습니다(단위:천원).

(1) 당기말

재무상태표상 자산	당기손익- 공정가치측정 금융자산	기타포괄손익- 공정가치측정 금융자산	상각후원가측정 금융자산	합 계
유동자산				
현금및현금성자산	-	-	160,306,487	160,306,487
단기금융상품	-	-	59,249,905	59,249,905
단기매출채권	-	-	121,317,326	121,317,326
기타	-	-	1,652,983	1,652,983
소 계	-	-	342,526,701	342,526,701
비유동자산				
기타포괄손익-공정가치측정 금융자산	-	12,163,106	-	12,163,106
기타	-	-	2,405,430	2,405,430
소 계	-	12,163,106	2,405,430	14,568,536
합 계	-	12,163,106	344,932,131	357,095,237

(2) 전기말

재무상태표상 자산	당기손익- 공정가치측정 금융자산	기타포괄손익- 공정가치측정 금융자산	상각후원가측정 금융자산	합 계
유동자산				
현금및현금성자산	-	-	39,531,908	39,531,908
단기금융상품	-	-	154,876,410	154,876,410
단기매출채권	-	-	130,113,670	130,113,670
기타	-	-	338,426	338,426
소 계	-	-	324,860,414	324,860,414
비유동자산				
기타포괄손익-공정가치측정 금융자산	-	10,556,016	-	10,556,016
기타	-	-	2,910,700	2,910,700
소 계	-	10,556,016	2,910,700	13,466,716
합 계	-	10,556,016	327,771,114	338,327,130

나. 보고기간종료일 현재 범주별 금융부채의 내역은 다음과 같습니다(단위:천원).

(1) 당기말

재무상태표상 부채	당기손익-공정가치금융부채	상각후원가 금융부채
유동부채		
매입채무	-	102,980,639
단기차입금	-	22,011,816
기타	-	2,924,918
소 계	-	127,917,373
비유동부채		
장기차입금	-	854,833
기타	-	1,619,153
소 계	-	2,473,986
합 계	-	130,391,359

(2) 전기말

재무상태표상 부채	당기손익-공정가치금융부채	상각후원가 금융부채
유동부채		
매입채무	-	100,797,458
단기차입금	-	23,011,214
기타	-	2,598,850
소 계	-	126,407,522
비유동부채		
기타	-	3,062,519
합 계	-	129,470,041

27. 현금흐름표

가. 연결회사의 현금흐름표는 간접법에 의해 작성되었으며, 당기 및 전기 중 현금의 유입과 유출이 없는 주요한 거래는 다음과 같습니다(단위:천원).

구 분	당기	전기
건설중인자산의 유형자산 대체	6,141,787	26,374,085

나. 당기와 전기 중 재무활동에서 생기는 부채의 변동 내역은 다음과 같습니다(단위 : 천원).

(1)당기

구 분	기초	현금흐름	외화환산	유동성대체	기말
단기차입금	23,011,215	(856,016)	(143,383)	-	22,011,816
장기차입금	1,387,618	(532,785)	-	-	854,833
합계	24,398,833	(1,388,801)	(143,383)	-	22,866,649

(2)전기

구 분	기초	현금흐름	외화환산	유동성대체	기말
단기차입금	24,678,947	(6,233,836)	5,953,722	(1,387,618)	23,011,215
장기차입금	-	-	-	1,387,618	1,387,618
합계	24,678,947	(6,233,836)	5,953,722	-	24,398,833

28. 금융상품 위험

가. 신용위험

(1) 신용위험에 대한 노출

금융자산의 장부금액은 신용위험에 대한 최대노출정도를 나타냅니다. 보고기간종료일 현재 연결회사의 신용위험에 대한 최대 노출정도는 다음과 같습니다(단위 : 천원).

구 분	당기말	전기말
현금및현금성자산	160,306,487	39,531,908
단기금융상품	59,249,905	154,876,410
단기매출채권	121,317,326	130,113,671
장기금융상품	1,669,500	979,500
기타포괄손익-공정가치 측정금융자산	12,163,106	10,556,016
기타	2,388,912	2,269,626
합 계	357,095,236	338,327,131

(2) 손상차손

연결회사는 과거의 채무불이행율을 고려하였을 때, 만기일이 도래하지 않거나, 30일 이상 경과하지 않은 채권은 대손충당금을 설정하지 않아도 된다고 판단하였습니다. 연결회사의 매출채권의 잔액 중 중요한 부분이 연결회사의 가장 중요한 고객에 대한 채권이며, 이 고객은 연결회사와의 거래에서 높은 신용도를 보이고 있습니다.

금융자산의 대손충당금은 연결회사가 자산금액을 회수할 수 없다는 것을 확신하기 전까지 손상차손을 기록하기 위하여 사용됩니다. 연결회사가 자산을 회수할 수 없다고 결정하면, 대손충당금은 금융자산과 상계제거됩니다.

보고기간종료일 현재 연결회사는 금융자산과 관련하여 집합적 손상차손을 인식하지 않았습니다.

나. 유동성위험

연결회사는 매입채무 및 기타금융부채, 단기차입의 금융부채를 보유하고 있습니다. 매입채무 및 기타채무의 지급은 전액 6개월 이내에 지급할 예정이며, 연결회사는 이 현금흐름이 유의적으로 더 이른 기간에 발생하거나, 유의적으로 다른 금액일 것으로 기대하지 않습니다.

[당기]

구 분	장부금액	계약상 현금흐름				
		합계	1년미만	1년-2년	2년-5년	5년이상
매입채무	102,980,639	102,980,639	102,980,639	-	-	-
미지급금	2,922,418	2,922,418	2,922,418	-	-	-
단기차입금	22,011,816	23,476,457	23,476,457	-	-	-
장기차입금	854,833	891,763	-	714,641	177,121	-
기타금융부채	1,621,653	1,621,653	1,621,653	-	-	-
계	130,391,359	131,892,930	131,001,167	714,641	177,121	-

(*)계약상 현금흐름은 예상되는 현금이자를 포함하고 있습니다.

[전기]

구분	장부금액	계약상 현금흐름				
		합계	1년미만	1년-2년	2년-5년	5년이상
매입채무	100,797,458	100,797,458	100,797,458	-	-	-
미지급금	2,596,350	2,596,350	2,596,350	-	-	-
단기차입금	23,011,215	23,193,263	23,193,263	-	-	-
장기차입금	1,387,618	1,462,549	-	743,763	718,786	-
기타금융부채	1,677,402	1,677,402	1,677,402	-	-	-
계	129,470,043	129,727,021	128,264,472	743,763	718,786	-

(*계약상 현금흐름은 예상되는 현금이자를 포함하고 있습니다.

다. 환위험

연결회사는 중국 및 러시아에 대한 영업으로부터 기능통화 이외의 통화로 수취되는 채권이 발생하고 있어 환포지션이 발생합니다. 환포지션이 발생하는 계정은 매출채권과 외화금융상품이며, 주요 외화로는 USD, EUR입니다. 회사의 경영진은 내부적으로 원화 환율 변동에 대한 환위험을 수시로 측정하고 있습니다.

(1) 환위험에 대한 노출

보고기간종료일 현재 연결회사의 환위험에 대한 노출정도는 다음과 같습니다(단위 : 외화).

구분	당기말		전기말	
	USD	EUR	USD	EUR
매출채권	59,949.33	0.00	220,776.30	0.00
외화금융상품	62,157,467.78	0.00	83,597,896.04	0.00
외화자산 합계	62,217,417.11	0.00	83,818,672.34	0.00
매입채무	6,239,413.11	0.00	4,486,379.23	15,490.00
단기차입금	2,400,000.00	16,000,000.00	2,900,000.00	17,000,000.00
외화부채 합계	8,639,413.11	16,000,000.00	7,386,379.23	17,015,490.00
= (자산 - 부채)	53,578,004.00	(16,000,000.00)	76,432,293.11	(17,015,490.00)

보고기간종료일에 적용된 환율은 다음과 같습니다.

구 분	기말 환율	
	당기말	전기말
USD	1,185.50	1,088.00
EUR	1,342.34	1,338.24

(2) 민감도분석

보고기간종료일 현재 다른 모든 변수가 일정하고 해당통화에 대한 원화의 환율 5% 변동시 환율변동이 당기순손익에 미치는 영향은 다음과 같습니다(단위 : 천원).

구 분	당 기		전 기	
	5% 상승시	5% 하락시	5% 상승시	5% 하락시
USD	3,175,836	(3,175,836)	4,157,917	(4,157,917)
EUR	(1,073,872)	1,073,872	(1,138,540)	1,138,540

라. 금융자산과 금융부채의 상계

(1) 실행가능한 일괄 상계약정 또는 이와 유사한 약정의 적용을 받는 인식된 금융자산의 종류별 내역

구분	당기말					
	자산총액	상계된 부채총액	재무상태표 표시순액	상계되지 않은 금액		순액
				금융상품	현금담보	
매출 및 기타채권	13,439,771	13,439,771	-	-	-	-

구분	전기말					
	자산총액	상계된 부채총액	재무상태표 표시순액	상계되지 않은 금액		순액
				금융상품	현금담보	
매출 및 기타채권	14,936,777	14,936,777	-	-	-	-

(2) 실행가능한 일괄 상계약정 또는 이와 유사한 약정의 적용을 받는 인식된 금융부채의 종류별 내역

구분	당기말					
	부채총액	상계된 자산총액	재무상태표 표시순액	상계되지 않은 금액		순액
				금융상품	현금담보	
매입 및 기타채무	53,650,270	13,439,771	40,210,499	-	-	40,210,499

구분	전기말					
	부채총액	상계된 자산총액	재무상태표 표시순액	상계되지 않은 금액		순액
				금융상품	현금담보	
매입 및 기타채무	51,379,750	14,936,777	36,442,972	-	-	36,442,972

마. 공정가치

(1) 공정가치와 장부금액

연결회사의 금융자산과 부채의 장부금액과 공정가치는 다음과 같습니다(단위: 천원).

구분	당기말		전기말	
	장부금액	공정가치	장부금액	공정가치
공정가치로 인식된 자산				
기타포괄손익-공정가치측정금융자산(*1)	12,163,106	12,163,106	10,556,016	10,556,016
상각후원가로 인식된 자산				
상각후원가측정 금융자산	17,065	(*2)	17,065	(*2)
매출채권과 기타채권	344,915,065	(*2)	327,754,049	(*2)
상각후원가로 인식된 부채				
매입채무와 기타채무	107,524,709	(*2)	105,071,209	(*2)
차입금	22,011,816	(*2)	23,011,215	(*2)

(*1) 공정가치를 합리적으로 측정하기 어려워 원가를 공정가치의 대용치로 사용하는 금융자산의 금액은 제외되었습니다.

(*2) 장부금액이 공정가치의 합리적인 근사치이므로 공정가치 공시에서 제외되었습니다.

(2) 공정가치 서열체계

아래 표에서는 공정가치로 인식되는 금융상품을 공정가치 측정방법별 분석하였습니다

다.

공정가치에는 다음의 수준이 있습니다.

- 1) 동일한 자산이나 부채에 대한 활성시장의 공시가격 (수준 1)
- 2) 직접적으로 또는 간접적으로 관측가능한, 자산이나 부채에 대한 투입변수 (수준 2)
- 3) 관측가능한 시장자료에 기초하지 않은, 자산이나 부채에 대한 투입변수 (수준 3)

당기말 현재 공정가치로 측정되는 금융상품의 각 종류별로 공정가치 수준별 측정치는 다음과 같습니다(단위: 천원).

구 분	수준1	수준2	수준3	합 계
기타포괄손익-공정가치측정금융자산	12,026,157	-	136,948	12,163,105

29. 영업부문 정보

(1) 연결회사의 보고부문의 구분

연결회사는 영업부문은 그 경제적 특성이 유사한 단일의 영업부문으로 구분이 됩니다.

(2) 지역에 대한 정보

연결회사의 지역별 재무정보는 다음과 같습니다(단위 : 천원).

가. 당기

구 분	대한민국	중 국	러시아	베트남	연결조정	합 계
외부매출액	636,336,319	35,711,424	139,055,796	31,265,691	(79,732,811)	762,636,419
영업이익	20,607,365	1,586,238	4,384,356	6,758,915	(3,216,688)	30,120,186
유형자산	77,550,755	21,635,960	4,856,748	8,210,971	(1,201,124)	111,053,310

나. 전기

구 분	대한민국	중 국	러시아	베트남	연결조정	합 계
외부매출액	522,814,368	22,462,640	119,829,938	32,688,745	(55,155,774)	642,639,917
영업이익	16,852,155	(2,170,648)	5,759,507	6,424,035	1,191,013	28,056,062
유형자산	81,293,067	17,831,383	4,806,400	6,676,174	(933,040)	109,673,984

(3) 연결회사 수익은 모두 제품의 판매로부터 발생한 수익이며, 연결회사의 매출액은 대부분 기아(주) 및 그 특수관계자에 대하여 발생하고 있습니다.

(4) 연결회사는 자동차 시트 단일 부문에서 직접판매 방식을 통하여, 한 시점에 재화와 용역을 이전함으로써 수익을 얻고 있습니다.

30. 보고기간 이후의 사건

2022년 2월 중 러시아의 우크라이나 침공으로 인하여 전세계적으로 러시아를 포함한 동맹국 등에 주요 경제 및 금융 제재안이 발표되었습니다. 연결회사는 해당 제재안에 따라 기존 매출처의 감소, 원재료 공급의 제한으로 인한 가격 변동성, 채권 회수의 불확실성 등 제한적으로 영향을 미칠 수 있으며 이러한 제재 및 불확실성이 향후 연결회사에 미치는 재무적 영향은 추정하기 어렵습니다.

4. 재무제표

재무상태표

제 54 기	2021.12.31 현재
제 53 기	2020.12.31 현재
제 52 기	2019.12.31 현재

(단위 : 원)

	제 54 기	제 53 기	제 52 기
자산			
Ⅰ.유동자산	322,179,430,679	295,332,764,956	280,183,654,015

	제 54 기	제 53 기	제 52 기
(1)현금및현금성자산	150,509,876,633	20,296,270,143	47,803,031,384
(2)단기금융상품	55,492,175,000	151,883,200,000	132,710,000,000
(3)단기매출채권	98,099,641,976	106,435,121,155	81,281,917,467
(4)기타유동금융자산	1,301,702,346	361,089,076	945,483,480
(5)기타유동자산	1,419,708,719	1,779,205,405	3,916,037,970
(6)재고자산	15,356,326,005	14,577,879,177	13,527,183,714
II.비유동자산	144,831,440,257	147,475,351,673	135,977,884,579
(1)장기금융상품	1,669,500,000	979,500,000	289,500,000
(2)기타포괄손익-공정가치금융자산	12,163,105,615	10,556,016,330	10,814,709,685
(3)종속기업 및 관계기업투자자산	31,579,160,883	31,579,160,883	34,655,396,883
(4)유형자산	77,550,755,173	81,293,066,868	67,762,917,506
(5)무형자산	841,139,390	841,139,390	841,139,390
(6)투자부동산	5,921,538,475	5,937,919,831	5,996,790,873
(7)이연법인세자산	12,058,625,831	12,235,784,831	11,347,726,782
(8)기타비유동금융자산	3,047,614,890	4,052,763,540	4,269,703,460
자산총계	467,010,870,936	442,808,116,629	416,161,538,594
부채			
I.유동부채	102,686,371,283	103,866,014,825	92,076,625,910
(1)매입채무	80,080,549,079	86,701,808,294	78,686,808,054
(2)기타유동금융부채	2,166,038,163	1,962,958,486	1,016,376,206
(3)기타유동부채	13,005,467,359	12,536,840,426	11,254,914,905
(4)당기법인세부채	7,434,316,682	2,664,407,619	1,118,526,745
II.비유동부채	26,596,402,510	31,210,531,459	33,070,596,632
(1)순확정급여부채	13,535,234,969	17,271,532,026	15,077,998,366
(2)총당부채	10,676,849,139	11,475,829,713	15,507,104,889
(3)기타비유동금융부채	2,384,318,402	2,463,169,720	2,485,493,377
부채총계	129,282,773,793	135,076,546,284	125,147,222,542
자본			
I.자본금	10,018,800,000	10,018,800,000	10,018,800,000
II.이익잉여금(결손금)	328,731,770,418	299,877,602,138	282,895,598,301
III.기타자본구성요소	(1,022,473,275)	(2,164,831,793)	(1,900,082,249)
자본총계	337,728,097,143	307,731,570,345	291,014,316,052
자본과부채총계	467,010,870,936	442,808,116,629	416,161,538,594

손익계산서

제 54 기 2021.01.01 부터 2021.12.31 까지

제 53 기 2020.01.01 부터 2020.12.31 까지

제 52 기 2019.01.01 부터 2019.12.31 까지

(단위 : 원)

	제 54 기	제 53 기	제 52 기
I.매출액	636,336,318,824	522,814,367,620	546,043,740,105
II.매출원가	590,757,808,485	487,498,564,364	511,673,184,623
III.매출총이익	45,578,510,339	35,315,803,256	34,370,555,482
IV.판매비와관리비	24,971,144,916	18,463,648,148	15,825,445,034
V.영업이익	20,607,365,423	16,852,155,108	18,545,110,448
VI.기타이익	20,254,731,049	13,738,626,828	12,553,420,386
VII.기타비용	4,325,063,791	10,638,670,845	2,391,346,336
VIII.금융수익	8,948,960,214	6,122,677,523	4,373,529,005
IX.법인세비용차감전순이익	45,485,992,895	26,074,788,614	33,080,713,503
X.법인세비용	16,396,527,872	5,650,934,792	6,238,922,420
XI.당기순이익	29,089,465,023	20,423,853,822	26,841,791,083
XII.주당이익			
(1)기본주당이익(손실) (단위 : 원)	1,452	1,019	1,340
(2)희석주당이익(손실) (단위 : 원)	1,452	1,019	1,340

포괄손익계산서

제 54 기 2021.01.01 부터 2021.12.31 까지

제 53 기 2020.01.01 부터 2020.12.31 까지

제 52 기 2019.01.01 부터 2019.12.31 까지

(단위 : 원)

	제 54 기	제 53 기	제 52 기
I.당기순이익	29,089,465,023	20,423,853,822	26,841,791,083
II.기타포괄손익	3,411,761,775	(1,201,899,529)	(1,855,391,597)
(1)당기손익으로 재분류되지 않는항목	3,411,761,775	(1,201,899,529)	(1,855,391,597)
1.기타포괄손익-공정가치금융자산평가손익	1,142,358,518	(264,749,544)	160,670,607

	제 54 기	제 53 기	제 52 기
2.순확정급여부채 재평가손익	2,269,403,257	(937,149,985)	(2,016,062,204)
III.총포괄손익	32,501,226,798	19,221,954,293	24,986,399,486

자본변동표

제 54 기 2021.01.01 부터 2021.12.31 까지

제 53 기 2020.01.01 부터 2020.12.31 까지

제 52 기 2019.01.01 부터 2019.12.31 까지

(단위 : 원)

	자본			
	자본금	이익잉여금	기타자본항목	자본 합계
2019.01.01 (I .기초자본)	10,018,800,000	260,574,569,422	(2,060,752,856)	268,532,616,566
II.당기순이익	0	26,841,791,083	0	26,841,791,083
III.기타포괄손익-공정가치금융자산 평가	0	0	160,670,607	160,670,607
IV.순확정급여부채 재측정요소	0	(2,016,062,204)	0	(2,016,062,204)
V.배당	0	(2,504,700,000)	0	(2,504,700,000)
2019.12.31 (VI.기말자본)	10,018,800,000	282,895,598,301	(1,900,082,249)	291,014,316,052
2020.01.01 (I .기초자본)	10,018,800,000	282,895,598,301	(1,900,082,249)	291,014,316,052
II.당기순이익	0	20,423,853,822	0	20,423,853,822
III.기타포괄손익-공정가치금융자산 평가	0	0	(264,749,544)	(264,749,544)
IV.순확정급여부채 재측정요소	0	(937,149,985)	0	(937,149,985)
V.배당	0	(2,504,700,000)	0	(2,504,700,000)
2020.12.31 (VI.기말자본)	10,018,800,000	299,877,602,138	(2,164,831,793)	307,731,570,345
2021.01.01 (I .기초자본)	10,018,800,000	299,877,602,138	(2,164,831,793)	307,731,570,345
II.당기순이익	0	29,089,465,023	0	29,089,465,023
III.기타포괄손익-공정가치금융자산 평가	0	0	1,142,358,518	1,142,358,518
IV.순확정급여부채 재측정요소	0	2,269,403,257	0	2,269,403,257
V.배당	0	(2,504,700,000)	0	(2,504,700,000)
2021.12.31 (VI.기말자본)	10,018,800,000	328,731,770,418	(1,022,473,275)	337,728,097,143

현금흐름표

제 54 기 2021.01.01 부터 2021.12.31 까지

제 53 기 2020.01.01 부터 2020.12.31 까지

제 52 기 2019.01.01 부터 2019.12.31 까지

(단위 : 원)

	제 54 기	제 53 기	제 52 기
I. 영업활동현금흐름	50,123,643,560	15,949,649,565	61,935,474,995
(1) 당기순이익(손실)	29,089,465,023	20,423,853,822	26,841,791,083
(2) 당기순이익조정을 위한 가감	31,826,945,742	14,595,543,637	13,548,857,836
1. 법인세비용	16,396,527,872	5,650,934,792	6,238,922,420
2. 이자수익	(1,260,464,256)	(1,940,940,836)	(3,579,938,312)
3. 배당수익	(7,688,495,958)	(4,181,736,687)	(793,590,693)
4. 외화환산이익	(1,689,885,831)	(1,386,055)	(39,000,000)
5. 외화환산손실	74,905,712	3,529,821,610	876,770,171
6. 투자자산처분이익	0	(4,317,216,800)	0
7. 유형자산처분이익	(6,449,000)	(45,103,012)	(34,383,677)
8. 유형자산처분손실	3,764,799,188	92,708,022	10,296
9. 투자부동산처분이익	0	(5,628,818)	0
10. 장기제품보증비	113,536,609	(3,280,582,821)	(2,920,799,365)
11. 감가상각비	14,799,668,110	11,701,168,035	7,450,983,728
12. 퇴직급여	7,433,340,048	7,028,037,744	6,349,883,268
13. 재고자산평가손실	(110,536,752)	365,468,463	0
(3) 영업활동으로 인한 자산·부채의 변동	(6,952,962,255)	(21,063,879,702)	27,668,861,114
1. 매출채권의 감소(증가)	8,403,566,791	(25,312,738,714)	38,770,748,347
2. 기타유동금융자산의 감소(증가)	46,488,860	103,548,054	(51,585,474)
3. 기타유동자산의 감소(증가)	359,496,686	2,136,832,565	(1,877,669,489)
4. 재고자산의 감소(증가)	(667,910,076)	(1,416,163,926)	(929,558,977)
5. 매입채무의 증가(감소)	(6,621,259,215)	8,015,000,240	(40,439,933)
6. 기타유동금융부채의 증가(감소)	203,079,677	946,582,280	179,595,037
7. 기타유동부채의 증가(감소)	545,667,750	484,406,673	(1,722,599,740)
8. 퇴직급여채무의 증가(감소)	(3,728,165,770)	(2,629,856,740)	(2,973,990,410)
9. 사외적립자산의 감소(증가)	(4,447,535,640)	(3,440,992,970)	(2,652,445,810)
10. 총당부채의 증가(감소)	(989,558,000)	46,826,493	(933,788,591)
11. 기타비유동금융부채의 증가(감소)	(56,833,318)	2,676,343	(99,403,846)
(4) 이자수취(영업)	1,010,402,106	2,421,787,186	3,670,780,351
(5) 배당금수취(영업)	7,688,495,958	4,181,736,687	793,590,693
(6) 법인세납부(환급)	(12,538,703,014)	(4,609,392,065)	(10,588,406,082)
II. 투자활동현금흐름	82,273,313,423	(37,693,920,277)	(115,226,223,015)
(1) 단기금융상품의 처분	334,138,582,000	242,169,912,000	196,190,000,000
(2) 기타유동금융자산의 처분	0	0	2,272,940
(3) 장기금융상품의 처분	0	0	1,000,000
(4) 기타포괄손익-공정가치금융자산의 처분	0	1,005,000	3,965,000
(5) 종속기업, 관계기업에 대한 투자자산의 처분	0	7,393,452,800	0
(6) 유형자산의 처분	643,600,002	10,300,832,343	120,390,292
(7) 투자부동산의 처분	0	7,453,660	0
(8) 기타비유동자산의 처분	1,869,435,650	1,022,820,920	3,821,004,430
(9) 단기금융상품의 취득	(236,734,157,000)	(261,343,112,000)	(289,022,500,000)

	제 54 기	제 53 기	제 52 기
(10)기타유동금융자산의 취득	(737,039,980)	0	(2,272,940)
(11)장기금융상품의 취득	(690,000,000)	(690,000,000)	(287,500,000)
(12)기타포괄손익-공정가치금융자산의 취득	(100,020,000)	(90,580,450)	0
(13)종속기업, 관계기업에 대한 투자자산의 취득	0	0	(975,408,000)
(14)유형자산의 취득	(15,442,925,249)	(35,522,708,550)	(17,971,336,665)
(15)무형자산의 취득	0	0	(532,792,390)
(16)기타비유동자산의 취득	(674,162,000)	(942,996,000)	(6,573,045,682)
III. 재무활동현금흐름	(2,526,718,000)	(2,529,700,000)	(2,453,700,000)
(1)장기임대보증금의 증가	210,000,000	30,000,000	282,420,300
(2)장기임대보증금의 감소	(232,018,000)	(55,000,000)	(231,420,300)
(3)배당금지급	(2,504,700,000)	(2,504,700,000)	(2,504,700,000)
IV. 환율변동효과 반영전 현금및현금성자산의 순증가(감소)	129,870,238,983	(24,273,970,712)	(55,744,448,020)
V. 기초현금및현금성자산	20,296,270,143	47,803,031,384	104,289,447,709
VI. 현금및현금성자산에 대한 환율변동효과	343,367,507	(3,232,790,529)	(741,968,305)
VII. 기말현금및현금성자산	150,509,876,633	20,296,270,143	47,803,031,384

5. 재무제표 주석

2021년 12월 31일 현재

대원산업 주식회사

1. 일반사항

대원산업 주식회사(이하 "회사"라 함)는 1968년 9월 10일에 차량시트의 제조 및 판매를 목적으로 설립되었으며, 경기도 안산시와 평택시 및 서산시 등에 공장을 두고 있습니다. 회사는 설립 후 수차례의 증자를 거쳐 당기말 현재 납입자본금은 10,019백만원이며, 1993년 6월에 한국거래소의 코스닥시장에 상장하였습니다. 당기말 현재 주요 주주현황은 다음과 같습니다.

주주명	주식수(주)	지분율(%)	비 고
허재건	3,313,259	16.54	대표이사 및 최대주주
허수열 외	9,019,670	45.01	대표이사와 특수관계자
기타	7,704,671	38.45	기타소액주주
합 계	20,037,600	100.00	

2. 재무제표 작성기준

가. 재무제표 작성기준

회사의 재무제표는 한국채택국제회계기준에 따라 작성되었으며, 기업회계기준서 제 1027호 '연결재무제표와 별도재무제표'에 따른 별도재무제표입니다.

한국채택국제회계기준은 재무제표 작성시 중요한 회계추정의 사용을 허용하고 있으며, 회계정책을 적용함에 있어 경영진의 판단을 요구하고 있습니다. 보다 복잡하고 높은 수준의 판단이 요구되는 부분이나 중요한 가정 및 추정이 요구되는 부분은 '주석 2의 라. 추정과 판단'에서 설명하고 있습니다.

나. 측정기준

회사의 별도재무제표는 금융상품 등 회계정책에서 별도로 언급하고 있는 사항을 제외하고는 역사적원가를 기준으로 작성되었습니다.

- 공정가치로 측정되는 매도가능금융상품
- 확정급여채무의 현재가치에서 사외적립자산의 순공정가치와 미인식된 과거근무원가를 차감한 확정급여부채

다. 기능통화와 표시통화

회사는 별도재무제표에 포함되는 항목들을 회사의 영업활동이 이루어지는 주된 경제 환경의 통화(기능통화)로 표시하고 있습니다. 재무제표 작성을 위해 회사의 경영성과와 재무상태는 회사의 기능통화이면서 재무제표 작성을 위한 표시통화인 '원'으로 표시하고 있습니다.

라. 추정과 판단

한국채택국제회계기준에서는 중간재무제표를 작성함에 있어서 회계정책의 적용이나, 중간보고기간종료일 현재 자산, 부채 및 수익, 비용의 보고금액에 영향을 미치는 사항에 대하여 경영진의 최선의 판단을 기준으로 한 추정치와 가정의 사용을 요구하고 있습니다. 중간보고기간종료일 현재 경영진의 최선의 판단을 기준으로 한 추정치와 가정이 실제 환경과 다를 경우 이러한 추정치와 실제결과는 다를 수 있습니다.

추정치와 추정에 대한 기본 가정은 지속적으로 검토되고 있으며, 회계추정의 변경은 추정이 변경된 기간과 미래 영향을 받을 기간 동안 인식되고 있습니다.

3. 중요한 회계정책

재무제표의 작성에 적용된 주요한 회계정책은 아래에 제시되어 있습니다. 이러한 정책은 다음에서 설명하고 있는 사항을 제외하고는 당기 및 비교표시된 전기의 재무제표에 동일하게 적용되었습니다.

가. 당기에 새로 도입된 기준서 및 해석서와 그로 인한 회계정책의 변경내용은 다음과 같습니다.

- 기업회계기준서 제1116호 리스(개정)

2021년 6월 30일 후에도 제공되는 코로나 19 관련 임차료 할인 - 기업회계기준서 제

1116호 ‘ 리스’ (개정)

당사는 코로나19의 직접적인 결과로 인한 임차료의 할인 등에 대해 리스이용자가 적용할 수 있는 실무적 간편법을 2022년 6월 30일 이전에 지급하여야 할 리스료의 감면에도 적용할 수 있도록 하는 ‘ 2021년 6월 30일 후에도 제공되는 코로나 19 관련 임차료 할인(기업회계기준서 제1116호 개정)’ 을 적용하였습니다.

동 실무적 간편법은 리스이용자에게 코로나19 관련 임차료 할인 등이 리스변경에 해당하는지 여부를 평가하지 않는 선택을 할 수 있도록 허용합니다. 이러한 선택을 한 리스이용자는 코로나19 관련 임차료 할인 등으로 인한 리스료 변동을 그러한 변동이 리스변경이 아닐 경우에 리스이용자가 회계처리하는 방식과 일관되게 회계처리합니다.

동 실무적 간편법은 코로나19의 직접적인 결과로 발생한 임차료 할인 등에만 적용되며 아래의 조건을 모두 충족하는 경우에 적용합니다.

- * 리스료의 변동으로 수정된 리스대가가 변경 전 리스대가와 실질적으로 동일하거나 그보다 작음
- * 리스료 감면이 2021년 6월 30일 이전에 지급하여야 할 리스료에만 영향을 미침
- * 그 밖의 리스기간과 조건은 실질적으로 변경되지 않음

회사는 동 개정으로 인해 재무제표에 중요한 영향을 미치지 않을 것으로 예상하고 있습니다.

- 기업회계기준서 제1109호 '금융상품', 제1039호 '금융상품: 인식과 측정', 제1107호 '금융상품: 공시', 제 1104호 '보험계약' 및 제 1116호 '리스' 개정 - 이자율지표 개혁

이자율지표 개혁과 관련하여 상각후원가로 측정되는 금융상품의 이자율지표 대체시 장부금액이 아닌 유효이자율을 조정하고, 위험회피관계에서 이자율지표 대체가 발생한 경우에도 중단 없이 위험회피회계를 계속할 수 있도록 하는 등의 예외규정 및 이자율지표 개혁에 따른 리스변경의 경우 새로운 대체지표이자율을 반영한 할인율을 적용하는 예외규정을 포함하고 있습니다. 회사는 동 개정으로 인해 재무제표에 중요한 영향을 미치지 않을 것으로 예상하고 있습니다.

나. 제정·공표되었으나 아직 시행일이 도래하지 않아 적용하지 아니한 한국채택국제회계기준은 다음과 같습니다.

- 기업회계기준서 제1001호 유동부채와 비유동부채의 분류(개정)

동 개정사항은 재무상태표에서 유동부채와 비유동부채의 표시에만 영향을 미치며, 자산, 부채 및 손익의 금액이나 인식시점 또는 해당 항목들에 대한 공시정보에 영향을 미치지 않습니다.

동 개정사항은 유동부채와 비유동부채의 분류는 보고기간말에 존재하는 기업의 권리에 근거한다는 점을 명확히 하고 기업이 부채의 결제를 연기할 수 있는 권리를 행사할지 여부에 대한 기대와는 무관하다는 점을 강조합니다. 그리고 보고기간말에 차입약정을 준수하고 있다면 해당 권리가 존재한다고 설명하고 결제는 현금, 지분상품, 그 밖의 자산 또는 용역을 거래상대방에게 이전하는 것으로 그 정의를 명확히 합니다.

동 개정사항은 2023년 1월 1일 이후 최초로 시작하는 회계연도의 개시일 이후 소급적으로 적용되며 조기적용이 허용됩니다.

- 기업회계기준서 제1103호 ‘개념체계’에 대한 참조(개정)

동 개정사항은 기업회계기준서 제1103호에서 종전의 개념체계(‘개념체계’(2007)) 대신 ‘개념체계’(2018)를 참조하도록 하는 내용을 포함하고 있습니다. 또한 동 개정사항은 기업회계기준서 제1037호의 적용범위에 포함되는 충당부채나 우발부채의 경우 취득자는 취득일에 과거사건의 결과로 현재의무가 존재하는지를 판단하기 위해 기업회계기준서 제1037호를 적용한다는 요구사항을 추가합니다. 기업회계기준해석서 제2121호의 적용범위에 해당하는 부담금의 경우 취득자는 부담금을 납부할 부채를 생기게 하는 의무발생사건이 취득일까지 일어났는지를 판단하기 위해 기업회계기준해석서 제2121호를 적용합니다.

동 개정사항은 취득자는 사업결합에서 우발자산을 인식하지 않는다는 명시적인 문구

를 추가합니다.

동 개정사항은 취득일이 2022년 1월 1일 이후 최초로 시작되는 회계연도의 개시일 이후인 사업결합에 적용합니다. 동 개정사항과 함께 공표된 ‘ 한국채택국제회계기준에서 개념체계 참조에 대한 개정’에 따른 모든 개정사항을 동 개정사항 보다 먼저 적용하거나 동 개정사항과 동시에 적용하는 경우에만 동 개정사항의 조기 적용이 허용됩니다.

- 기업회계기준서 제1016호 ‘ 유형자산’ (개정)

동 개정사항은 유형자산이 사용 가능하기 전에 생산된 재화의 매각금액, 즉 경영진이 의도하는 방식으로 가동하는 데 필요한 장소와 상태에 이르게 하기 전에 생산된 재화의 매각금액을 유형자산의 원가에서 차감하는 것을 금지합니다. 따라서 그러한 매각금액과 관련 원가를 당기손익으로 인식하며, 해당 원가는 기업회계기준서 제1002호에 따라 측정합니다.

또한 동 개정사항은 ‘ 유형자산이 정상적으로 작동되는지 여부를 시험하는 것’의 의미를 명확히 하여 자산의 기술적, 물리적 성능이 재화나 용역의 생산이나 제공, 타인에 대한 임대 또는 관리활동에 사용할 수 있는 정도인지를 평가하는 것으로 명시합니다.

생산된 재화가 기업의 통상적인 활동의 산출물이 아니어서 당기손익에 포함한 매각금액과 원가를 포괄손익계산서에 별도로 표시하지 않는다면 그러한 매각금액과 원가의 크기, 그리고 매각금액과 원가가 포함되어 있는 포괄손익계산서의 계정을 공시하여야 합니다.

동 개정사항은 이 개정내용을 처음 적용하는 재무제표에 표시된 가장 이른 기간의 개시일 이후에 경영진이 의도한 방식으로 가동할 수 있는 장소와 상태에 이른 유형자산에 대해서만 소급 적용합니다. 동 개정사항의 최초 적용 누적효과는 표시되는 가장 이른 기간의 시작일에 이익잉여금(또는 적절하다면 자본의 다른 구성요소)의 기초 잔액을 조정하여 인식합니다. 동 개정사항은 2022년 1월 1일 이후 최초로 시작되는 회계연도부터 적용되며, 조기적용이 허용됩니다.

- 기업회계기준서 제1037호 손실부담계약-계약이행원가(개정)

동 개정사항은 계약이행원가는 계약에 직접 관련되는 원가로 구성된다는 것을 명확히 합니다. 계약과 직접 관련된 원가는 계약을 이행하기 위한 증분원가(예: 직접노무원가, 직접재료원가)와 계약을 이행하기 위한 직접 관련된 그 밖의 원가 배분액(예: 계약의 이행에 사용된 유형자산의 감가상각비)으로 구성됩니다.

동 개정사항은 이 개정사항을 최초로 적용하는 회계연도의 개시일에 모든 의무의 이행이 완료되지는 않은 계약에 적용합니다. 비교재무제표는 제작성 하지 않고, 그 대신 개정 내용을 최초로 적용함에 따른 누적효과를 최초적용일의 기초이익잉여금 또는 적절한 경우 다른 자본요소로 인식합니다.

동 개정사항은 2022년 1월 1일 이후 최초로 시작되는 회계연도부터 적용되며, 조기 적용이 허용됩니다.

- 한국채택국제회계기준 2018-2020 연차개선

동 연차개선은 기업회계기준서 제 1101호 ‘ 한국채택국제회계기준의 최초채택’ , 기업회계기준서 제 1109호 ‘ 금융상품’ , 기업회계기준서 제 1116호 ‘ 리스’ , 기업회계기준서 제 1041호 ‘ 농림어업’ 에 대한 일부 개정사항을 포함하고 있습니다.

① 기업회계기준서 제 1101호 ‘ 한국채택국제회계기준의 최초채택’

동 개정사항은 지배기업보다 늦게 최초채택기업이 되는 종속기업의 누적환산차이의 회계처리와 관련하여 추가적인 면제를 제공합니다. 기업회계기준서 제 1101호 문단 D16(1)의 면제규정을 적용하는 종속기업은 지배기업의 한국채택국제회계기준 전환일에 기초하여 지배기업의 연결재무제표에 포함될 장부금액으로 모든 해외사업장의 누적환산차이를 측정하는 것을 선택할 수 있습니다. 다만 지배기업이 종속기업을 취득하는 사업결합의 효과와 연결절차에 따른 조정사항은 제외합니다. 관계기업이나 공동기업이 기업회계기준 제 1101호 문단 D16(1)의 면제규정을 적용하는 경우에도 비슷한 선택을 할 수 있습니다.

동 개정사항은 2022년 1월 1일 이후 최초로 시작되는 회계연도부터 적용되며, 조기 적용이 허용됩니다.

② 기업회계기준서 제1109호 ‘금융상품’

동 개정사항은 금융부채의 제거 여부를 평가하기 위해 ‘10%’ 테스트를 적용할 때, 기업(차입자)과 대여자 간에 수취하거나 지급하는 수수료만을 포함하며, 여기에는 기업이나 대여자가 다른 당사자를 대신하여 지급하거나 수취하는 수수료를 포함한다는 점을 명확히 하고 있습니다. 동 개정사항은 최초 적용일 이후 발생한 변경 및 교환에 대하여 전진적으로 적용됩니다. 동 개정사항은 2022년 1월 1일 이후 최초로 시작되는 회계연도부터 시행되며 조기적용이 허용됩니다.

③ 기업회계기준서 제1116호 ‘리스’

동 개정사항은 기업회계기준서 제1116호 사례13에서 리스개량 변제액에 대한 내용을 삭제하였습니다. 동 개정사항은 적용사례에만 관련되므로, 시행일은 별도로 규정되지 않았습니다.

④ 기업회계기준서 제1041호 ‘농림어업’

동 개정사항은 생물자산의 공정가치를 측정할 때 세금 관련 현금흐름을 제외하는 요구사항을 삭제하였습니다. 이는 기업회계기준서 제1041호의 공정가치 측정과 내부적으로 일관된 현금흐름과 할인율을 사용하도록 하는 기업회계기준서 제1113호의 요구사항을 일치시키며, 기업은 가장 적절한 공정가치 측정을 위해 세전 또는 세후 현금흐름 및 할인율을 사용할지 선택할 수 있습니다.

동 개정사항은 2022년 1월 1일 이후 최초로 시작되는 회계연도부터 시행되며 조기 적용이 허용됩니다.

- 기업회계기준서 제1001호 ‘재무제표 표시’ 및 국제회계기준 실무서2 ‘중요성에 대한 판단’ (개정) 및 회계정책 공시

동 개정사항은 회계정책의 공시에 대한 기업회계기준서 제1001호의 요구사항을 변경하며, ‘유의적인 회계정책’이라는 모든 용어를 ‘중요한 회계정책 정보’로 대체합니다.

기업회계기준서 제1001호 관련 문단도 중요하지 않는 거래, 그 밖의 사건 또는 상황과 관련되는 회계정책 정보는 중요하지 않으며 공시될 필요가 없다는 점을 명확히 하기 위해 개정합니다. 회계정책 정보는 금액이 중요하지 않을지라도 관련되는 거래, 그 밖의 사건 또는 상황의 성격 때문에 중요할 수 있습니다. 그러나 중요한 거래, 그 밖의 사건 또는 상황과 관련되는 모든 회계정책 정보가 그 자체로 중요한 것은 아닙니다.

또한 국제회계기준 실무서2에서 기술한 ‘중요성 과정의 4단계’의 적용을 설명하고 적용하기 위한 지침과 사례가 개발되었습니다.

동 개정사항은 2023년 1월 1일 이후 최초로 시작되는 회계연도부터 전진적으로 적용되며, 조기적용이 허용됩니다. 국제회계기준 실무서2에 대한 개정사항은 시행일이나 경과규정을 포함하지 않습니다.

- 기업회계기준서 제1008호 ‘회계정책, 회계추정치의 변경과 오류’ (개정) 회계추정치의 정의

동 개정사항은 회계추정의 변경에 대한 정의를 회계추정치의 정의로 대체합니다. 새로운 정의에 따르면 회계추정치는 “측정불확실성의 영향을 받는 재무제표상 화폐금액”입니다.

동 개정사항은 2023년 1월 1일 이후 최초로 시작되는 회계연도부터 적용하되 조기적용이 허용됩니다 이 개정내용을 처음 적용하는 회계연도 시작일 이후에 발생하는 회계추정치 변경과 회계정책 변경에 적용합니다.

- 기업회계기준서 제1012호 ‘법인세’ - 단일 거래에서 생기는 자산과 부채에 관련되는 이연법인세

동 개정사항은 최초인식 예외규정의 적용범위를 축소합니다. 동 개정사항에 따르면 동일한 금액으로 가산할 일시적차이와 차감할 일시적차이를 생기게 하는 거래에는 최초인식 예외규정을 적용하지 않습니다.

적용가능한 세법에 따라 사업결합이 아니고 회계이익과 과세소득에 영향을 미치지 않는 거래에서 자산이나 부채를 최초로 인식할 때 같은 금액의 가산할 일시적차이와 차감할 일시적차이가 생길 수 있습니다. 예를 들어 이러한 상황은 리스개시일에 기업 회계기준서 제1116호를 적용하여 리스부채와 이에 대응하는 사용권자산을 인식할 때 발생할 수 있습니다.

기업회계기준서 제1012호의 개정예에 따라 관련된 이연법인세자산과 이연법인세부채를 인식해야 하며, 이연법인세자산의 인식은 기업회계기준서 제1012호의 회수가능성 요건을 따르게 됩니다.

동 개정사항은 2023년 1월 1일 이후 최초로 시작되는 회계연도부터 적용되며 조기적용이 허용됩니다.

회사는 상기에 열거된 제·개정사항이 재무제표에 미치는 영향이 중요하지 않을 것으로 판단하고 있습니다.

4. 금융위험관리

금융상품과 관련하여 회사는 신용위험, 유동성위험 및 시장위험에 노출되어 있습니다. 본 주석은 회사가 노출되어 있는 금융위험에 대한 정보와 회사의 목표, 정책, 위험 평가 및 관리 절차, 그리고 자본관리에 대해 공시하고 있습니다. 추가적인 계량적 정보에 대해서는 본 재무제표 전반에 걸쳐서 공시되어 있습니다.

가. 위험관리 정책

회사의 위험관리 정책은 회사가 직면한 위험을 식별 및 분석하고, 적절한 위험 한계

치 및 통제를 설정하고, 위험이 한계치를 넘지 않도록 하기 위해 수립되었습니다. 위험관리정책은 시장 상황과 회사의 활동의 변경을 반영하기 위해 정기적으로 검토되고 있습니다. 금융위험관리는 운영위원회에서 승인한 정책에 따라 경리기획팀에 의하여 이루어지고 있습니다. 회사의 경리기획팀은 회사의 각 부서들과 협력하여 금융위험을 식별, 평가하고 있습니다.

나. 신용위험

신용위험이란 고객이나 거래상대방이 금융상품에 대한 계약상의 의무를 이행하지 않아 회사가 채무손실을 입을 위험을 의미합니다. 신용위험은 보유하고 있는 수취채권 및 확정계약을 포함한 매출 거래처에 대한 신용위험뿐 아니라 현금및현금성자산, 은행 및 금융기관 예치금으로부터 발생하고 있습니다. 은행 및 금융기관의 경우, 독립적인 신용평가기관으로부터의 신용등급이 최소 A이상인 경우에 한하여 거래를 하고 있습니다. 한편, 회사가 지분을 보유한 종속기업에만 보증을 제공하는 것이 회사의 정책입니다. 당기말 현재 회사가 종속기업에 제공한 보증 내역은 주식 17에서 설명하고 있습니다.

회사의 제품 매출은 기아(주)에 집중되어 있습니다. 이는 회사의 제품이 속해 있는 자동차 부품산업의 특성으로 인한 것이며, 회사의 경영진은 기아(주)로부터 의무불이행으로 인한 손실을 예상하고 있지 않습니다.

다. 유동성위험

유동성위험이란 회사가 금융부채에 관련된 의무를 충족하는데 어려움을 겪게 될 위험을 의미합니다. 회사의 유동성 관리방법은 재무적으로 어려운 상황에서도 받아들일 수 없는 손실이 발생하거나, 회사의 평판에 손상을 입힐 위험 없이, 만기일에 부채를 상환할 수 있는 충분한 유동성을 유지하도록 하는 것입니다.

라. 시장위험

시장위험이란 시장가격의 변동으로 인하여 금융상품의 공정가치나 미래현금흐름이 변동할 위험을 의미합니다. 시장가격 관리의 목적은 수익은 최적화하는 반면 수용가능한 한계 이내로 시장위험 노출을 관리 및 통제하는 것입니다.

(1) 환위험

회사의 기능통화인 원화 외의 통화로 표시되는 판매에 대해 환위험에 노출되어 있습니다. 이러한 거래들이 표시되는 주된 통화는 USD, EUR 등입니다.

(2) 기타 시장가격 위험

회사는 공정가치로 평가하는 지분증권의 가격위험에 노출되어 있습니다.

마. 자본관리

회사의 자본관리목적은 건전한 자본구조를 유지하는 데 있습니다. 회사는 자본관리 지표로 부채비율을 이용하고 있으며, 이 비율은 총부채를 총자본으로 나누어 산출하고 있으며 총부채 및 총자본은 재무제표의 공시된 금액을 기준으로 계산합니다.

보고기간종료일 현재 회사의 부채비율은 다음과 같습니다(단위 : 천원).

구 분	당기말	전기말
부 채(A)	129,282,774	135,076,546
자 본(B)	337,728,097	307,731,570
부채비율(A/B)	38.28%	43.89%

5. 현금및현금성자산

가. 보고기간종료일 현재 현금및현금성자산의 내역은 다음과 같습니다(단위 : 천원).

구 분	당기말	전기말
보유현금	-	584
보통예금 및 단기예금	150,509,877	20,295,686
합 계	150,509,877	20,296,270

나. 당기말 현재 사용이 제한된 현금및현금성자산은 없습니다.

6. 재고자산

보고기간종료일 현재 재고자산의 내역은 다음과 같습니다(단위 : 천원).

구 분	당기말	전기말
상 품	8,125,144	6,531,589
제 품	3,747,724	5,002,126
반제품	643,167	730,802
원재료	1,449,289	2,132,184
매각예정자산	1,391,002	181,178
합 계(*)	15,356,326	14,577,879

(*) 당기말 및 전기말에는 656백만원(전기말 : 767백만원)의 평가손실충당금이 차감되어 있습니다. 당기에 연결회사는 111백만원의 재고자산평가손실환입을 인식하였으며 전기에는 366백만원의 재고자산평가손실을 인식하였습니다.

7. 기타포괄손익-공정가치측정금융자산

가. 보고기간종료일 현재 기타포괄손익-공정가치측정금융자산의 내역은 다음과 같습니다(단위 : 천원).

종 목	당기말			전기말
	취득원가	시 가	장부가액	장부가액
(시장성 있는 지분상품)				
기아(주)	1,042,268	1,080,519	1,080,519	820,248
롯데쇼핑(주)	20,000	4,360	4,360	5,125
롯데지주(주)	2,400	1,914	1,914	2,259
(주)삼원강재	9,125,004	7,912,503	7,912,503	6,587,503
대원강업(주)	3,194,778	3,026,861	3,026,861	3,103,953
소 계	13,384,450	12,026,157	12,026,157	10,519,088
(시장성 없는 지분상품)				

종 목	당기말			전기말
	취득원가	시 가	장부가액	장부가액
오토콤	33,924	-	33,924	33,924
한국자동차공업협동조합	3,004	-	3,004	3,004
(주)엘엠케드	100,020	-	100,020	-
소 계	136,948	-	136,948	36,928
합 계	13,521,398	12,026,157	12,163,105	10,556,016

나. 기타포괄손익-공정가치금융자산의 취득원가와 공정가치의 차액은 자본항목에 직접 반영되는 법인세효과를 감안한 후 기타자본항목(기타포괄손익-공정가치측정금융자산평가손익)으로 계상하고 있습니다. 보고기간종료일 현재 기타포괄손익-공정가치측정금융자산 중 상장주식의 미실현손익 변동내역은 다음과 같습니다(단위 : 천 원).

(1) 당기말

구 분	취득원가	미실현손익			장부금액
		기초가액	당기평가액	기말잔액	
기아(주)	1,042,268	(222,020)	260,271	38,251	1,080,519
롯데쇼핑(주)	20,000	(14,875)	(765)	(15,640)	4,360
롯데지주(주)	2,400	(141)	(345)	(486)	1,914
(주)삼원강재	9,125,004	(2,537,501)	1,325,001	(1,212,500)	7,912,503
대원강업(주)	3,194,778	(90,825)	(77,092)	(167,917)	3,026,861
합 계	13,384,450	(2,865,362)	1,507,070	(1,358,292)	12,026,157

(2) 전기말

구 분	취득원가	미실현손익(*)			장부금액
		기초가액	당기평가액	기말잔액	
기아(주)	1,042,268	(459,945)	237,926	(222,019)	820,248
롯데쇼핑(주)	20,000	(13,225)	(1,650)	(14,875)	5,125
롯데지주(주)	2,400	93	(234)	(141)	2,259
(주)삼원강재	9,125,004	(1,575,001)	(962,501)	(2,537,502)	6,587,503
대원강업(주)	3,194,778	(468,010)	377,185	(90,825)	3,103,953
합 계	13,384,450	(2,516,088)	(349,274)	(2,865,362)	10,519,088

8. 종속기업 및 관계기업투자

가. 보고기간종료일 현재 종속기업투자의 내역은 다음과 같습니다(단위 : 천원).

회사명	소재지	영업활동	결산일	보유주식수	지분율	당기말	전기말
영성대원기차배건유한공사	중 국	생산	12월 31일	-	100.00	8,402,470	8,402,470
DAEWON RUS LLC	러시아	생산	12월 31일	-	100.00	16,212,497	16,212,497
강소선일기차배건유한공사	중 국	물류	12월 31일	-	100.00	3,149,610	3,149,610
DAEWON AUTO VINA CO., LTD	베트남	생산	12월 31일	-	100.00	2,689,764	2,689,764
합 계						30,454,341	30,454,341

나. 보고기간종료일 현재 관계기업투자의 내역은 다음과 같습니다(단위 : 천원).

회사명	소재지	영업활동	결산일	보유주식수	지분율	당기말	전기말
(주)대영정밀	한국	생산	12월 31일	50,400	24.00	134,665	134,665
대일공업(주)(*)	한국	생산	12월 31일	66,000	11.00	165,000	165,000
대원정밀공업(주)(*)	한국	생산	12월 31일	186,672	18.67	802,655	802,655
(주)세진(*)	한국	생산	12월 31일	4,500	15.00	22,500	22,500
합 계						1,124,820	1,124,820

(*) 지분율이 20% 미만이나, 회사와 피투자회사와의 영업상의 중요한 거래가 존재하여 중대한 영향력이 존재한다고 판단하였습니다.

다. 보고기간 종료일 현재 종속기업과 관계기업의 재무정보는 다음과 같습니다(단위: 천원)

구분	회사	자산	부채	매출	당기손익
종속기업	영성대원기차배건유한공사	50,680,299	16,182,790	34,993,500	1,799,579
	DAEWON RUS LLC	57,413,716	51,203,808	139,055,796	4,659,155
	강소선일기차배건유한공사	3,839,296	581,234	717,924	(145,890)
	DAEWON AUTO VINA CO., LTD	21,213,938	6,682,507	31,265,691	6,292,111
관계기업	(주)대영정밀	14,385,566	9,032,610	29,211,763	(620,694)
	대일공업(주)(*)	43,738,154	25,154,654	59,286,971	895,422
	대원정밀공업(주)(*)	134,587,863	79,377,038	251,644,459	4,023,488
	(주)세진(*)	2,782,231	1,084,538	9,458,985	89,233

(*) 지분율이 20% 미만이나, 회사와 피투자회사와의 영업상의 중요한 거래가 존재하여 중대한 영향력이 존재한다고 판단하였습니다.

9. 유형자산

가. 보고기간종료일 현재 회사의 유형자산 내역은 다음과 같습니다(단위 : 천원).

(1) 당기말

과 목	취득원가	감가상각누계액	장부금액
토지	22,474,235	-	22,474,235
건물 및 구축물	26,434,288	(11,995,936)	14,438,351
기계장치	37,948,474	(25,901,110)	12,047,364
기타유형자산	149,542,688	(122,036,941)	27,505,748
건설중인자산	1,085,057	-	1,085,057
합 계	237,484,742	(159,933,987)	77,550,755

(2) 전기말

과 목	취득원가	감가상각누계액	장부금액
토지	22,238,366	-	22,238,366
건물 및 구축물	26,347,329	(11,083,313)	15,264,016
기계장치	35,720,394	(23,310,297)	12,410,097
기타유형자산	144,549,326	(113,957,075)	30,592,251
건설중인자산	788,337	-	788,337
합 계	229,643,752	(148,350,685)	81,293,067

나. 회사의 유형자산의 변동내역은 다음과 같습니다(단위 : 천원).

(1) 당기

과 목	기 초	취 득	처 분	대 체	감가상각비	기 말
토지	22,238,366	20	-	235,849	-	22,474,235
건물 및 구축물	15,264,016	-	-	86,958	(912,623)	14,438,351

과 목	기 초	취 득	처 분	대 체	감가상각비	기 말
기계장치	12,410,097	1,065,723	(6,785)	1,362,122	(2,783,793)	12,047,364
기타유형자산	30,592,251	9,271,094	(4,395,165)	3,081,516	(11,043,948)	27,505,748
건설중인자산	788,337	5,106,088	-	(4,809,368)	-	1,085,057
합 계	81,293,067	15,442,925	(4,401,950)	(42,923)	(14,740,364)	77,550,755

(2) 전기

과 목	기 초	취 득	처 분	대 체	감가상각비	기 말
토지	22,238,366	-	-	-	-	22,238,366
건물 및 구축물	16,186,343	-	-	-	(922,327)	15,264,016
기계장치	8,876,133	1,989,001	(67,640)	4,494,237	(2,881,634)	12,410,097
기타유형자산	17,190,782	17,518,647	(10,280,797)	14,003,781	(7,840,162)	30,592,251
건설중인자산	3,271,294	16,015,061	-	(18,498,018)	-	788,337
합 계	67,762,918	35,522,709	(10,348,437)	-	(11,644,123)	81,293,067

다. 회사는 매 보고기간 종료일마다 자산의 감가상각방법, 잔존가치 및 경제적 내용 연수를 검토하고, 필요한 경우 회계추정의 변경으로 조정을 하고 있습니다.

10. 무형자산

가. 보고기간 종료일 현재 회사의 무형자산 내역은 다음과 같습니다(단위 : 천원).

(1) 당기말

구 분	취득원가	상각누계액	장부금액
회원권	841,139	-	841,139

(2) 전기말

구 분	취득원가	상각누계액	장부금액
회원권	841,139	-	841,139

나. 보고기간종료일 현재 개별 무형자산의 내역은 다음과 같습니다.

분 류	내 역	금 액	잔여상각기간
회원권	제일스포츠센터	39,000	비한정내용연수
	비에이비스타컨트리클럽	101,739	비한정내용연수
	한화호텔앤드리조트(주)	167,608	비한정내용연수
	에이스회원권	200,234	비한정내용연수
	대명호텔앤리조트	332,558	비한정내용연수
합 계		841,139	

11. 투자부동산

가. 보고기간종료일 현재 회사의 투자부동산 내역은 다음과 같습니다(단위 : 천원).

(1) 당기말

과 목	취득원가	감가상각누계액	장부금액
토 지	4,707,776	-	4,707,776
건 물	2,324,748	(1,110,985)	1,213,763
합 계	7,032,524	(1,110,985)	5,921,539

(2) 전기말

과 목	취득원가	감가상각누계액	장부금액
토 지	4,707,776	-	4,707,776
건 물	2,281,824	(1,051,680)	1,230,144
합 계	6,989,600	(1,051,680)	5,937,920

나. 회사의 투자부동산의 변동내역은 다음과 같습니다(단위 : 천원).

(1) 당기

과 목	기 초	취 득	처 분	대 체	감가상각비	기 말
토 지	4,707,776	-	-	-	-	4,707,776
건 물	1,230,144	-	-	42,924	(59,305)	1,213,763
합 계	5,937,920	-	-	42,924	(59,305)	5,921,539

(2) 전기

과 목	기 초	취 득	처 분	대 체	감가상각비	기 말
토 지	4,709,601	-	(1,825)	-	-	4,707,776
건 물	1,287,190	-	-	-	(57,046)	1,230,144
합 계	5,996,791	-	(1,825)	-	(57,046)	5,937,920

다. 회사의 투자부동산에서 발생한 손익의 내역은 다음과 같습니다(단위 : 천원).

구 분	당기	전기
임대수익	433,254	419,042
운영비용	(403,940)	(390,777)
합 계	29,314	28,265

12. 순확정급여부채

가. 회사는 종업원을 위하여 확정급여제도를 운영하고 있으며, 이 제도에 따르면 종업원의 퇴직시 근속 1년당 최종 3개월 평균급여에 지급률 등을 가감한 금액을 지급하도록 되어 있습니다. 사외적립자산과 확정급여채무의 보험수리적 평가는 예측단위적립방식을 사용하여 적격성이 있는 독립적인 보험계리법인인 현대차증권(주)에 의하여 수행되었습니다.

나. 보고기간종료일 현재 회사의 순확정급여부채의 내역은 다음과 같습니다 (단위 : 천원).

구 분	당기말	전기말
확정급여채무의 현재가치	47,898,640	46,752,110
사외적립자산의 공정가치	(34,363,405)	(29,480,578)
순확정급여부채	13,535,235	17,271,532

다. 회사의 확정급여채무의 현재가치 변동내역은 다음과 같습니다(단위 : 천원).

구 분	당기	전기
기초금액	46,752,110	40,679,889
당기근무원가	7,072,414	6,729,590
이자원가	983,847	822,499
퇴직급여지급액	(3,728,166)	(2,629,857)
확정급여채무 재측정요소 :		
- 경험조정효과	(90,820)	1,432,506
- 인구통계적가정 변경효과	-	-

구 분	당기	전기
- 재무적가정 변경효과	(3,090,745)	(282,517)
기말금액	47,898,640	46,752,110

라. 회사의 사외적립자산 현재가치 변동내역은 다음과 같습니다(단위 : 천원).

구 분	당기	전기
기초금액	29,480,578	25,601,890
사외적립자산 납입액	7,500,000	6,000,000
사외적립자산 기대수익	622,831	524,052
퇴직급여 지급액	(3,052,374)	(2,559,007)
사외적립자산 재측정요소 :		
- 이자수익과 실제수익의 차이	(187,630)	(86,357)
기말금액	34,363,405	29,480,578

마. 보고기간종료일 현재 사외적립자산의 구성내역은 다음과 같습니다(단위 : 천원).

구 분	당기말		전기말	
	금 액	구성비	금 액	구성비
정기예금	7,835,508	22.80%	10,392,311	35.25%
주가연계증권(*)	26,480,463	77.06%	19,078,021	64.71%
현금및현금성자산	47,434	0.14%	10,246	0.04%
합 계	34,363,405	100.00%	29,480,578	100.00%

(*) 상기 주가연계증권은 원금보장형 상품입니다.

바. 회사의 당기손익으로 인식된 비용은 다음과 같습니다(단위 : 천원).

구 분	당 기	전 기
당기근무원가	7,072,414	6,729,590
이자원가	983,847	822,499
사외적립자산 기대수익	(622,831)	(524,051)
합 계	7,433,430	7,028,038

사. 보고기간종료일 현재 주요 보험수리적 가정은 다음과 같습니다.

구 분	당 기	전 기
할인율(*)	2.70%	2.16%
기대임금상승률	6.97%	7.03%
예상퇴직률	1.96%	2.05%
예상사망률	0.05%	0.05%

(*) 회사는 확정급여채무의 현재가치계산을 위하여 보고기간말 현재 확정급여채무의 통화 및 예상지급시기와 일관성이 있는 우량회사채 시장수익률을 참조하여 할인율을 결정하였습니다.

아. 회사의 기타포괄손익으로 인식된 보험수리적손익은 다음과 같습니다(단위 : 천원).

구 분	당 기	전 기
법인세효과 차감전 보험수리적이익	2,993,935	(1,236,346)
법인세효과	(724,532)	299,196
법인세효과 차감후 보험수리적이익	2,269,403	(937,150)

자. 보고기간종료일 현재 다른 모든 가정이 유지될 때, 유의적인 보험수리적 가정이 발생가능한 합리적인 범위 내에서 변동할 경우 확정급여채무에 미치는 영향은 다음과 같습니다(단위 : 천원).

구 분	당기말	전기말
할인율 1% 증가	(4,878,980)	(4,911,156)
할인율 1% 감소	5,945,834	6,020,272
임금상승률 1% 증가	5,730,242	5,768,007
임금상승률 1% 감소	(4,814,331)	(4,823,532)

13. 총당부채

보고기간종료일 현재 총당부채의 변동내역은 다음과 같습니다(단위 : 천원).

(1) 당기

구 분	기 초	환입액	사용액	기 말
판매보증충당부채	11,475,830	113,536	(912,517)	10,676,849

(2) 전기

구 분	기 초	환입액	사용액	기 말
판매보증충당부채	15,507,105	(3,280,583)	(750,692)	11,475,830

14. 납입자본

가. 회사의 정관에 의한 발행할 주식총수는 31,200,000주(1주의 금액: 500원)이며, 당기말 현재 회사가 발행한 주식수는 보통주식 20,037,600주입니다.

나. 회사의 정관에 의하면 회사는 보통주식으로 전환할 수 있는 전환사채와 보통주식의 신주인수권을 부여하는 신주인수권부사채를 각각 사채의 액면가액이 78억원을 초과하지 않는 범위내에서 주주외의 자에게 발행할 수 있도록 정하고 있으나, 당기말 현재 이러한 조건으로 발행된 사채는 없습니다.

15. 이익잉여금

보고기간종료일 현재 회사의 이익잉여금의 내역은 다음과 같습니다(단위 : 천원).

구 분	당기말	전기말
법정적립금	4,726,965	4,476,495
임의적립금	291,550,000	274,550,000
미처분이익잉여금	32,454,805	20,851,108
합 계	328,731,770	299,877,603

가. 법정적립금

보고기간종료일 현재 회사의 법정적립금 내역은 다음과 같습니다(단위 : 천원).

구 분	당기말	전기말
이익준비금	4,726,965	4,476,495

회사는 상법의 규정에 따라 자본금의 50%에 달할 때까지 매 결산기마다 금전에 의한 이익배당액의 10% 이상을 이익준비금으로 적립하고 있으며, 동 이익준비금은 현금으로 배당할 수 없으며 주주총회 결의에 의하여 이월결손금의 보전과 자본전입에만 사용될 수 있습니다.

나. 임의적립금

보고기간종료일 현재 회사의 임의적립금 내역은 다음과 같습니다(단위 : 천원).

구 분	당기말	전기말
연구및인력개발준비금(*1)	-	-
기타(*2)	291,550,000	274,550,000

(*1) 회사는 조세특례제한법의 규정에 의하여 법인세 산출 시 신고조정에 의해 손금 산입하는 세무상 준비금을 이익잉여금 처분시 별도 적립하고 있으며, 동 준비금 중 관계세법의 규정에 따라 환입하는 금액은 배당할 수 있습니다.

(*2) 회사는 신규투자등에 대비하여 임의적립금을 설정하고 있으며, 이는 주주총회의 결의에 의해 배당이 가능한 금액입니다.

다. 회사의 미처분이익잉여금의 변동은 다음과 같습니다(단위 : 천원).

구 분	당기말	전기말
기초금액	20,851,108	26,119,574
법정적립금의 적립	(250,470)	(250,470)
임의적립금의 적립	(17,000,000)	(22,000,000)
연차배당(*)	(2,504,700)	(2,504,700)
당기순이익	29,089,465	20,423,854
보험수리적손익	2,269,403	(937,150)
기말금액	32,454,806	20,851,108

(*) 연차배당은 전액 현금배당입니다.

라. 이익잉여금처분계산서

제 54 (당) 기	2021년 01월 01일 부터 2021년 12월 31일 까지	제 53 (전) 기	2020년 01월 01일 부터 2020년 12월 31일 까지
처분예정일	2022년 03월 25일	처분확정일	2021년 03월 26일

대원산업 주식회사

(단위 : 원)

과 목	제 54 (당) 기		제 53 (전) 기	
I. 미처분이익잉여금		32,454,805,881		20,851,107,601
1. 전기이월이익잉여금	1,095,937,601		1,364,403,764	
2. 보험수리적손익	2,269,403,257		(937,149,985)	
3. 당기순이익	29,089,465,023		20,423,853,822	
II. 임의적립금등의이입액		-		-
1. 연구및인력개발준비금	-		-	
III. 합계		32,454,805,881		20,851,107,601
IV. 이익잉여금처분액		30,755,170,000		19,755,170,000
1. 이익준비금	250,470,000		250,470,000	
2. 임의적립금	28,000,000,000		17,000,000,000	

과 목	제 54 (당 기)		제 53 (전 기)	
3. 배 당 금	2,504,700,000		2,504,700,000	
가. 현금배당 (보통주주당배당금(률) : 당기 : 125원(25%) 전기 : 125원(25%))	(2,504,700,000)		(2,504,700,000)	
V. 차기이월미처분이익잉여금		1,699,635,881		1,095,937,601

16. 기타자본항목

가. 보고기간종료일 현재 기타자본항목의 내역은 다음과 같습니다(단위 : 천원).

구 분	당기말	전기말
기타포괄손익-공정가치측정금융자산평가손익	(1,022,473)	(2,164,832)

나. 회사의 기타포괄손익-공정가치측정금융자산평가손익의 변동내역은 다음과 같습니다(단위 : 천원).

구 분	당기	전기
기 초	(2,164,832)	(1,900,082)
공정가치평가로 인한 순평가차익	1,507,069	(349,274)
법인세효과	(364,710)	84,524
기 말	(1,022,473)	(2,164,832)

17. 우발부채와 약정사항

가. 당기말 현재 회사가 해외 지급보증을 제공하고 있는 내역은 다음과 같습니다(단위 : USD, EUR).

구 분	금융기관	당기말	전기말
DAEWON RUS LLC	신한은행	EUR 8,000,000	EUR 8,000,000
DAEWON RUS LLC	우리은행	EUR 8,000,000	EUR 9,000,000
DAEWON AUTO VINA CO., LTD	신한은행	USD 2,400,000	USD 2,900,000

회사는 지급보증제공에 대하여 당기 및 전기중 각각 765백만원과 788백만원의 금융보증부채를 인식하고 있습니다.

나. 당기말 현재 회사가 체결하고 있는 금융기관과의 한도약정 내역은 다음과 같습니다(단위 : USD).

약정사항	금융기관	당기말	전기말
수입신용장 약정	신한은행	USD 2,000,000	USD 2,000,000

다. 보고기간 종료일 현재 회사는 서울보증보험으로부터 141백만원의 지급보증(계약이행보증)을 제공받고 있습니다.

라. 당기말 현재 차입약정 등을 위하여 담보로 제공되어 있는 자산의 내역 및 담보설정액은 다음과 같습니다(단위 : 천원).

채권자	제공원인	담보제공자산	당기말	전기말
신한은행	당좌차월약정	토지와 건물(유형자산)	14,000,000	14,000,000
현대자동차(주)외 1개 임대처	건물임대보증금	토지와 건물(투자부동산)	870,000	870,000
합 계			14,870,000	14,870,000

마. 당기말 현재 회사는 자동차시트 개발과 관련한 기술도입계약을 체결하고 기술정보 및 관련 자료를 제공받기로 약정하고 있습니다. 동 기술도입계약과 관련하여 당기의 기술제휴비는 29백만원(제조원가)이며, 그 주요 내용은 다음과 같습니다.

기술도입선	계약제품	계약개시일	계약만료일
일본 도요다방직(주)	카니발 자동차용 시트 개발	2011.06.01	계약차종 단종시
(주)서연인테크	베트남 CS 시트 개발	2019.07.15	계약차종 단종시
현대트랜시스	베트남 A3 시트 개발	2021.03.02	계약차종 단종시

바. 당기말 현재 회사는 자동차시트와 관련한 기술제공 및 부품공급계약을 체결하고 관련 기술정보 및 부품을 제공하기로 약정하고 있습니다. 동 기술제공계약과 관련하여 당기의 기술료수입은 3,686백만원(매출액에 포함)이며, 그 주요내용은 다음과 같습니다.

기술제공선	계약제품	계약개시일	계약만료일
말레이시아 C.N.A MANUFACTURING, SDN, BHD	TA SEAT 부품	2008. 02. 28	계약차종 단종시
	YD SEAT 부품	2013. 04. 18	계약차종 단종시
	YP SEAT 부품	2016. 04. 01	계약차종 단종시
YOUNGSAN	YD SEAT 부품	2016. 04. 26	계약차종 단종시
현대트랜시스 인도법인	YP SEAT 부품	2019. 12. 02	계약차종 단종시
AUTOCOM	JA SEAT 부품	2020. 12. 05	계약차종 단종시
	KA4 SEAT 부품	2021. 03. 27	계약차종 단종시
LUCKY MOTOR CORPORAT ION LIMITED(파키스탄)	TA SEAT 부품	2020. 12. 14	계약차종 단종시
FEYTECH SDN. BHD. MALAYSIA	KA4 SEAT 부품	2021. 08. 30	계약차종 단종시
DAEWON AUTO VINA CO., LTD	TL외 SEAT 부품	2018. 08. 08	계약차종 단종시
	HCI SEAT 부품	2020. 10. 15	계약차종 단종시
	OS외 SEAT 부품	2021. 06. 01	계약차종 단종시
DAEWON RUS LLC	RBR, QBR SEAT 부품	2010. 03. 22	계약차종 단종시
	GSR SEAT 부품	2016. 03. 01	계약차종 단종시
	HCR SEAT 부품	2017. 03. 01	계약차종 단종시
	FB SEAT 부품	2017. 06. 01	계약차종 단종시
	SU2r SEAT 부품	2021. 07. 10	계약차종 단종시
염성대원기차배건유한공사	CERATO SEAT 부품	2005. 03. 15	계약차종 단종시
	FORTE SEAT 부품	2009. 04. 28	계약차종 단종시
	SLC SEAT 부품	2010. 07. 01	계약차종 단종시
	YDC SEAT 부품	2012. 09. 14	계약차종 단종시
	PF SEAT 부품	2014. 09. 30	계약차종 단종시
	QLC SEAT 부품	2015. 10. 15	계약차종 단종시
	BDC SEAT 부품	2019. 04. 01	계약차종 단종시
KA4c SEAT 부품	2021. 06. 16	계약차종 단종시	

사. 당기말 현재 회사의 유형자산 등에 대하여 삼성화재해상보험(주) 등에 보험금액 40,722백만원의 화재보험에 가입하고 있습니다. 동 보험의 보험금 수익자는 회사이며, 보험금액 중 6,000백만원은 관련 유형자산의 담보권자인 신한은행이 질권을 설

정하고 있습니다.

18. 판매비와관리비

회사의 판매비와관리비의 구성내역은 다음과 같습니다(단위 : 천원).

구 분	당 기	전 기
급 여	5,669,752	5,178,690
퇴직급여	2,062,445	2,140,732
전력비	206,322	200,260
수도광열비	7,473	8,157
복리후생비	568,828	619,173
여비교통비	31,634	37,291
차량유지비	48,222	36,609
통신비	52,813	56,531
세금과공과	825,416	181,443
감가상각비	478,796	398,916
보험료	161,114	128,760
접대비	295,163	230,451
운반비	3,189,464	2,680,495
수출비용	8,641,618	7,198,666
지급수수료	738,329	1,116,043
소모품비	120,953	149,945
수선비	5,372	24,200
교육훈련비	1,932	2,522
시상비	2,296	1,455
용역비	1,559,971	1,305,821
지급임차료	4,514	5,127
판매보증비	113,537	(3,280,583)
품질비용	99,892	369

구 분	당 기	전 기
기타비용	85,289	42,575
합 계	24,971,145	18,463,648

19. 비용의 성격별 분류

회사의 비용의 성격별 분류내역은 다음과 같습니다(단위 : 천원).

구 분	당 기	전 기
원재료의 투입	414,927,792	328,419,785
상품매입액	80,878,053	64,211,335
재고자산의 변동	(186,727)	(75,570)
종업원 급여	50,936,626	49,251,678
감가상각비	14,799,668	11,701,168
용역비	21,264,875	16,264,180
수출비용	8,641,618	7,198,666
기타비용	24,467,048	28,990,970
합 계	615,728,953	505,962,212

20. 기타수익

회사의 기타수익 구성내역은 다음과 같습니다(단위 : 천원).

구 분	당 기	전 기
수입임대료	969,216	945,388
외환차익	8,660,102	3,422,119
외화환산이익	1,689,886	1,386
유형자산처분이익	6,449	45,103
투자자산처분이익	-	4,317,217
투자부동산처분이익	-	5,629
잡이익	8,929,078	5,001,785
합 계	20,254,731	13,738,627

21. 기타비용

회사의 기타비용 구성내역은 다음과 같습니다(단위 : 천원).

구 분	당 기	전 기
외환차손	230,231	6,899,424
외화환산손실	74,906	3,529,822
유형자산처분손실	3,764,799	92,708
잡손실	255,128	116,717
합 계	4,325,064	10,638,671

22. 금융수익

회사의 금융수익의 상세내역은 다음과 같습니다(단위 : 천원).

구 분	당 기	전 기
이자수익	1,260,464	1,940,941
배당금수익	7,688,496	4,181,737
합 계	8,948,960	6,122,678

23. 법인세비용

가. 회사의 법인세비용 구성요소는 다음과 같습니다(단위 : 천원).

구 분	당 기	전 기
당기 법인세 등 부담액	9,878,754	5,578,290
법인세추납(환급)액	7,429,858	576,983
일시적차이로 인한 이연법인세 변동액	177,159	(888,058)
자본에 직접 반영된 법인세비용	(1,089,243)	383,720
법인세비용	16,396,528	5,650,935

나. 법인세비용은 전체 회계연도에 대해서 예상되는 최선의 가중평균 연간법인세율의 추정에 기초하여 인식하였습니다.

다. 회사의 법인세비용과 회계이익의 관계는 다음과 같습니다(단위 : 천원).

구 분	당 기	전 기
세전이익	45,485,993	26,074,789
적용세율에 따른 법인세	10,545,610	5,848,099
조정사항		
비과세수익	(181,262)	(163,344)
비공제비용	575,499	427,644
세액공제	(1,087,045)	(1,445,861)
기타	6,543,727	984,397
법인세비용	16,396,529	5,650,935
평균유효세율(법인세비용/법인세비용차감전순이익)	36.05%	21.67%

라. 이연법인세자산(부채)과 일시적차이 등의 발생과 소멸로 인한 이연법인세비용은 다음과 같습니다(단위 : 천원).

구 분	당 기	전 기
기말 이연법인세자산(부채)	12,058,626	12,235,785
기초 이연법인세자산(부채)	12,235,785	11,347,727
일시적차이 등의 발생과 소멸로 인한 법인세비용	177,159	(888,058)

마. 회사의 일시적차이의 변동내역과 항목별 이연법인세자산(부채) 금액의 내역은 다음과 같습니다(단위 : 천원).

(1) 당기

계정과목	누적일시적차이				이연법인세 자산(부채)
	기 초	증 가	감 소	기 말	
1. 일시적차이					
감가상각비	1,286,072	977,641	460,117	1,803,596	436,470
재고자산평가손실	766,702	656,165	766,702	656,165	158,792
판매보증비	11,475,830	113,537	912,517	10,676,849	2,583,797
퇴직급여	46,745,946	8,050,097	3,722,001	51,074,041	12,359,918
퇴직연금	(29,474,414)	(5,983,035)	(3,184,414)	(32,273,035)	(7,810,074)
자산재평가차액	(920,850)	-	-	(920,850)	(222,846)
기타차이	22,708,310	3,132,714	3,884,534	21,956,490	5,313,471
기타포괄손익-공정가치금융자산평가	2,880,057	(1,507,069)	-	1,372,987	332,263
일시적차이 합계	55,467,652	5,440,050	6,561,458	54,346,244	13,151,791
2. 이월세액공제	732,217	874,864	732,217	874,864	874,864
3. 이연법인세인식제외					(1,968,029)
4. 이연법인세자산(부채)					12,058,626

(2) 전기

계정과목	누적일시적차이				이연법인세 자산(부채)
	기 초	증 가	감 소	기 말	
1. 일시적차이					
감가상각비	1,946,260	632,525	1,292,714	1,286,072	311,229
재고자산평가손실	653,598	766,702	653,598	766,702	185,542
판매보증비	15,507,105	-	4,031,275	11,475,830	2,777,151
퇴직급여	40,673,724	8,695,914	2,623,692	46,745,946	11,312,519
퇴직연금	(25,595,726)	(6,553,408)	(2,674,720)	(29,474,414)	(7,132,808)
자산재평가차액	(920,850)	-	-	(920,850)	(222,846)

계정과목	누적일시적차이				이연법인세 자산(부채)
	기 초	증 가	감 소	기 말	
기타차이	19,815,699	6,106,666	3,214,056	22,708,310	5,495,411
기타포괄손익-공정가치금융자산평가	2,530,783	349,275	-	2,880,057	696,974
일시적차이 합계	54,610,594	9,997,673	9,140,615	55,467,652	13,423,172
2. 이월세액공제	-	732,217	-	732,217	732,217
3. 이연법인세인식제외					(1,919,605)
4. 이연법인세자산(부채)					12,235,785

바. 보고기간말 현재 이연법인세자산(부채)로 인식하지 아니한 차감(가산)할 일시적 차이의 내역은 다음과 같습니다(단위 : 천원).

구 분	당기말	전기말	사 유
종속기업관련 일시적차이	1,968,029	1,919,605	처분하지 않을 예정
합 계	1,968,029	1,919,605	

사. 당기와 전기 중 자본에 가감하는 법인세의 내역은 다음과 같습니다(단위 : 천원).

내 역	당 기			전 기		
	반영전	법인세효과	반영후	반영전	법인세효과	반영후
기타포괄손익-공정가치금융상품	1,507,069	(364,711)	1,142,359	(349,274)	84,524	(264,750)
보험수리적손익	2,993,936	(724,532)	2,269,403	(1,236,346)	299,196	(937,150)
합 계	4,501,005	(1,089,243)	3,411,762	(1,585,620)	383,720	(1,201,900)

24. 주당손익

주당순이익은 보통주 1주에 대한 대한 순이익을 계산한 것으로, 회사의 1주당 순이익의 산출내역은 다음과 같습니다.

(1) 유통보통주식수

구 분	주식수(주)	가중치	적 수
기초주식수	20,037,600	365	7,313,724,000

유통보통주식수 : 7,313,724,000주 ÷ 365일 = 20,037,600주

회사의 주식수는 전기 및 당기 변동없이 동일하여 유통보통주식수의 변동이 없습니다.

(2) 기본주당순이익

구 분	당 기	전 기
당기순이익	29,089,465,023 원	20,423,853,822 원
가중평균유통보통주식수(주)	20,037,600 주	20,037,600 주
기본주당순이익	1,452원 / 주	1,019원 / 주

보고기간종료일 현재 희석성 잠재적 보통주가 없으므로 희석주당이익은 기본주당이익과 동일합니다.

25. 특수관계자

가. 보고기간종료일 현재 회사의 특수관계자 현황은 다음과 같습니다.

구 분	특수관계자의 명칭
종속기업	염성대원기차배건유한공사, DAEWON RUS LLC, 강소선일기차배건유한공사, DAEWON AUTO VINA CO., LTD
관계기업	(주)대영정밀, 대원정밀공업(주), 대일공업(주), (주)세진
기타특수관계자	옥천정밀(주), (주)대진, 옥천산업(주)

나. 당기와 전기 중 특수관계자와의 중요한 영업상의 거래내용은 다음과 같습니다(단 위 : 천원).

(1) 당기

회사명	매출 등			매입 등			
	제·상품매출	기술료수입	합 계	원재료 매입	유형자산취득	기 타	합 계
(종속회사)							
영성대원기차배건유한공사	13,686,489	512,071	14,198,560	-	-	92,354	92,354
DAEWON RUS LLC	62,071,851	2,200,437	64,272,288	-	-	13,767	13,767
DAEWON AUTO VINA CO., LTD	960,188	658,854	1,619,042	-	-	-	-
소 계	76,718,528	3,371,362	80,089,890	-	-	106,121	106,121
(관계기업)							
(주)대영정밀	-	-	-	15,704,865	121,500	313,319	16,139,684
대원정밀공업(주)	8,768	-	8,768	68,114,217	490,000	62,955	68,667,172
대일공업(주)	5,353	-	5,353	37,622,813	1,907,800	604,666	40,135,279
(주)세진	-	-	-	-	-	9,369,375	9,369,375
소 계	14,121	-	14,121	121,441,895	2,519,300	10,350,315	134,311,510
(기타)							
기타특수관계자	64,075	-	64,075	127,652,292	5,819,000	3,216,629	136,687,921
합 계	76,796,724	3,371,362	80,168,086	249,094,187	8,338,300	13,673,065	271,105,552

(2) 전기

회사명	매출 등			매입 등			
	제·상품매출	기술료수입	합 계	원재료 매입	유형자산취득	기 타	합 계
(종속회사)							
영성대원기차배건유한공사	4,287,763	324,359	4,612,122	-	-	-	-
DAEWON RUS LLC	47,960,081	1,608,914	49,568,995	-	-	5,885	5,885
DAEWON AUTO VINA CO., LTD	245,520	449,201	694,721	-	-	-	-
소 계	52,493,364	2,382,474	54,875,838	-	-	5,885	5,885
(관계기업)							
(주)대영정밀	-	-	-	11,653,208	1,861,500	167,087	13,681,795
대원정밀공업(주)	10,351	-	10,351	56,747,814	1,409,860	406,916	58,564,590
대일공업(주)	12,009	-	12,009	23,710,572	5,644,800	287,550	29,642,922
(주)세진	-	-	-	-	-	7,963,690	7,963,690
소 계	22,360	-	22,360	92,111,594	8,916,160	8,825,243	109,852,997
(기타)							
기타특수관계인	13,796	-	13,796	91,540,381	12,870,380	2,030,553	106,441,314

회사명	매출 등			매입 등			
	제·상품매출	기술료수입	합 계	원재료 매입	유형자산취득	기 타	합 계
합 계	52,529,520	2,382,474	54,911,994	183,651,975	21,786,540	10,861,681	216,300,196

다. 보고기간종료일 현재 동 특수관계자에 대한 채권·채무의 내역은 다음과 같습니다(단위 : 천원).

(1) 당기말

회사명	채 권				채 무		
	매출채권	대여금	기타채권	합 계	매입채무	기타채무	합 계
(종속회사)							
영성대원기차배건유한공사	5,318,112	-	-	5,318,112	-	919	919
DAEWON RUS LLC	18,269,937	-	-	18,269,937	-	-	-
DAEWON AUTO VINA CO., LTD	292,572	2,311,725	-	2,604,297	-	-	-
소 계	23,880,621	2,311,725	-	26,192,346	-	919	919
(관계기업)							
(주)대영정밀	-	-	-	-	2,311,247	-	2,311,247
대원정밀공업(주)	-	-	-	-	9,799,389	-	9,799,389
대일공업(주)	-	-	-	-	6,593,531	-	6,593,531
(주)세진	-	-	4,400	4,400	-	943,052	943,052
소 계	-	-	4,400	4,400	18,704,167	943,052	19,647,219
(기타)							
기타특수관계자	-	-	-	-	18,271,370	23,364	18,294,734
합 계	23,880,621	2,311,725	4,400	26,196,746	36,975,537	967,335	37,942,872

(2) 전기말

회사명	채 권				채 무		
	매출채권	대여금	기타채권	합 계	매입채무	기타채무	합 계
(종속회사)							
영성대원기차배건유한공사	1,221,510	-	-	1,221,510	-	-	-
DAEWON RUS LLC	7,749,174	-	45,633	7,794,807	-	4,550	4,550
DAEWON AUTO VINA CO., LTD	226,641	2,121,600	2,499	2,350,740	-	-	-
소 계	9,197,325	2,121,600	48,132	11,367,057	-	4,550	4,550
(관계기업)							
(주)대영정밀	-	-	-	-	2,389,473	9,867	2,399,340

회사명	채 권				채 무		
	매출채권	대여금	기타채권	합 계	매입채무	기타채무	합 계
대원정밀공업(주)	-	-	-	-	9,887,656	-	9,887,656
대일공업(주)	-	-	-	-	4,625,262	-	4,625,262
(주)세진	-	-	4,400	4,400	-	817,954	817,954
소 계	-	-	4,400	4,400	16,902,391	827,821	17,730,212
(기타)							
기타특수관계자	-	-	-	-	21,760,679	-	21,760,679
합 계	9,197,325	2,121,600	52,532	11,371,457	38,663,070	832,371	39,495,441

라. 당기와 전기 중 회사가 특수관계자와의 자금거래 내역은 없습니다.

마. 주요 경영진과의 거래

(1) 당기와 전기 중 회사의 주요 경영진에 대한 보상내역은 다음과 같습니다(단위 : 천원).

구 분	당기	전기
단기급여	4,058,064	3,376,091
퇴직후급여	1,882,876	1,935,924
합 계	5,940,940	5,312,015

바. 지급보증

당기말 현재 회사는 해외 종속회사인 DAEWON RUS LLC 및 DAEWON AUTO VI NA CO., LTD의 채무에 대하여 지급보증을 제공하고 있습니다(주석 17 참조).

26. 범주별 금융상품

가. 보고기간종료일 현재 범주별 금융상품의 내역은 다음과 같습니다(단위 : 천원).

(1) 당기말

재무상태표상 자산	당기손익- 공정가치측정금융자산	기타포괄손익- 공정가치측정금융자산	상각후원가측정 금융자산	합 계
유동자산				
현금및현금성자산	-	-	150,509,877	150,509,877
단기금융상품	-	-	55,492,175	55,492,175
단기매출채권	-	-	98,099,642	98,099,642
기타	-	-	1,301,702	1,301,702
소 계	-	-	305,403,396	305,403,396
비유동자산				
기타포괄손익-공정가치측정 금융자산	-	12,163,106	-	12,163,106
기타	-	-	4,717,115	4,717,115
소 계	-	12,163,106	4,717,115	16,880,221
합 계	-	12,163,106	310,120,511	322,283,617

(2) 전기말

재무상태표상 자산	당기손익- 공정가치측정금융자산	기타포괄손익- 공정가치측정금융자산	상각후원가측정 금융자산	합 계
유동자산				
현금및현금성자산	-	-	20,296,270	20,296,270
단기금융상품	-	-	151,883,200	151,883,200
단기매출채권	-	-	106,435,121	106,435,121
기타	-	-	361,089	361,089
소 계	-	-	278,975,680	278,975,680
비유동자산				
기타포괄손익-공정가치측정 금융자산	-	10,556,016	-	10,556,016
기타	-	-	5,032,264	5,032,264
소 계	-	10,556,016	5,032,264	15,588,280
합 계	-	10,556,016	284,007,944	294,563,960

나. 보고기간종료일 현재 범주별 금융부채의 내역은 다음과 같습니다(단위 : 천원).

(1) 당기말

재무상태표상 부채	당기손익-공정가치측정 금융부채	상각후원가측정 금융부채	합 계
유동부채			
매입채무	-	80,080,549	80,080,549
기타	-	2,166,038	2,166,038
소 계	-	82,246,587	82,246,587
비유동부채			
기타	-	2,384,318	2,384,318
합 계	-	84,630,905	84,630,905

(2) 전기말

재무상태표상 부채	위험회피목적 파생상품	상각후원가측정 금융부채	합 계
유동부채			
매입채무	-	86,701,808	86,701,808
기타	-	1,962,959	1,962,959
소 계	-	88,664,767	88,664,767
비유동부채			
기타	-	2,463,170	2,463,170
합 계	-	91,127,937	91,127,937

27. 현금흐름표

회사의 현금흐름표는 간접법에 의해 작성되었으며, 당기 및 전기 중 현금의 유입과 유출이 없는 주요한 거래는 다음과 같습니다(단위 : 천원).

구 분	당기	전기
건설중인자산의 본계정대체	4,809,368	18,498,018

28. 금융위험 관리

가. 신용위험

(1) 신용위험에 대한 노출

금융자산의 장부금액은 신용위험에 대한 최대노출정도를 나타냅니다. 당기말과 전기말 현재 회사의 신용위험에 대한 최대 노출정도는 다음과 같습니다(단위 : 천원).

구 분	당기말	전기말
현금및현금성자산	150,509,877	20,296,270
단기금융상품	55,492,175	151,883,200
단기매출채권	98,099,642	106,435,121
장기금융상품	1,669,500	979,500
기타포괄손익-공정가치측정금융자산	12,163,106	10,556,016
기타	4,349,317	4,413,853
합 계	322,283,617	294,563,960

(2) 손상차손

회사는 과거의 채무불이행율을 고려하였을 때, 만기일이 도래하지 않거나, 30일 이상 경과하지 않은 채권은 대손충당금을 설정하지 않아도 된다고 판단하였습니다. 회사의 매출채권의 잔액 중 중요한 부분이 회사의 가장 중요한 고객에 대한 채권이며, 이 고객은 회사와의 거래에서 높은 신용도를 보이고 있습니다.

금융자산의 대손충당금은 회사가 자산금액을 회수할 수 없다는 것을 확신하기 전까지 손상차손을 기록하기 위하여 사용됩니다. 회사자 자산을 회수할 수 없다고 결정하면, 대손충당금은 금융자산과 상계제거됩니다.

보고기간종료일 현재 회사는 금융자산과 관련하여 집합적 손상차손을 인식하지 않았습니다.

나. 유동성위험

회사는 매입채무 및 기타채무 이외의 금융부채를 보유하고 있지 않습니다. 매입채무 및 기타채무의 지급은 전액 6개월 이내에 지급할 예정이며, 회사는 이 현금흐름이 유의적으로 더 이른 기간에 발생하거나, 유의적으로 다른 금액일 것으로 기대하지 않습니다. 다만 아래의 종속기업에 대한 지배회사의 지급보증금액이 존재하므로, 지급보증금액을 한도로 유동성위험이 존재합니다.

구 분	금융기관	당기말	전기말
DAEWON RUS LLC	신한은행	EUR 8,000,000	EUR 8,000,000
DAEWON RUS LLC	우리은행	EUR 8,000,000	EUR 9,000,000
DAEWON AUTO VINA CO., LTD	신한은행	USD 2,400,000	USD 2,900,000

다. 환위험

회사는 중국 및 러시아에 대한 영업으로부터 기능통화 이외의 통화로 수취되는 채권이 발생하고 있어 환포지션이 발생합니다. 환포지션이 발생하는 계정은 매출채권과 외화금융상품이며, 주요 외화로는 USD입니다. 회사의 경영진은 내부적으로 원화 환율 변동에 대한 환위험을 수시로 측정하고 있습니다.

(1) 환위험에 대한 노출

보고기간종료일 현재 회사의 환위험에 대한 노출정도는 다음과 같습니다(단위 : USD).

구 분	당기말	전기말
	USD	USD
매출채권	18,800,730.17	8,674,199.90
외화금융상품	62,157,467.78	83,597,896.04
외화 대여금	1,950,000.00	1,950,000.00
총 노출	82,908,197.95	94,222,095.94

보고기간종료일에 적용된 환율은 다음과 같습니다.

구 분	기말 환율	
	당기말	전기말
USD	1,185.50	1,088.00

(2) 민감도분석

보고기간종료일 현재 다른 모든 변수가 일정하고 해당통화에 대한 원화의 환율 5% 변동시 환율변동이 당기순손익에 미치는 영향은 다음과 같습니다(단위 : 천원).

구 분	당 기		전 기	
	5% 상승시	5% 하락시	5% 상승시	5% 하락시
USD	4,914,383	(4,914,383)	5,125,682	(5,125,682)

라. 금융자산과 금융부채의 상계

(가) 실행가능한 일괄 상계약정 또는 이와 유사한 약정의 적용을 받는 인식된 금융자산의 종류별 내역

구분	당기말					
	자산총액	상계된 부채총액	재무상태표 표시순액	상계되지 않은 금액		순액
				금융상품	현금담보	
매출 및 기타채권	13,439,771	13,439,771	-	-	-	-

구분	전기말					
	자산총액	상계된 부채총액	재무상태표 표시순액	상계되지 않은 금액		순액
				금융상품	현금담보	
매출 및 기타채권	14,936,777	14,936,777	-	-	-	-

(나) 실행가능한 일괄 상계약정 또는 이와 유사한 약정의 적용을 받는 인식된 금융부채의 종류별 내역

구분	당기말					순액
	부채총액	상계된 자산총액	재무상태표 표시순액	상계되지 않은 금액		
				금융상품	현금담보	
매입 및 기타채무	53,650,270	13,439,771	40,210,499	-	-	40,210,499

구분	전기말					순액
	부채총액	상계된 자산총액	재무상태표 표시순액	상계되지 않은 금액		
				금융상품	현금담보	
매입 및 기타채무	51,379,750	14,936,777	36,442,973	-	-	36,442,973

마. 공정가치

(1) 공정가치와 장부금액

회사의 금융자산과 부채의 장부금액과 공정가치는 다음과 같습니다(단위 : 천원).

구분	당기말		전기말	
	장부금액	공정가치	장부금액	공정가치
공정가치로 인식된 자산				
기타포괄손익-공정가치측정금융자산(*1)	12,163,106	12,163,106	10,556,016	10,556,016
상각후원가로 인식된 자산				
상각후원가측정 금융자산	17,065	(*2)	17,065	(*2)
매출채권과 기타채권	310,103,446	(*2)	283,990,879	(*2)
상각후원가로 인식된 부채				
매입채무와 기타채무	84,630,906	(*2)	91,127,937	(*2)

(*1) 공정가치를 합리적으로 측정하기 어려워 원가를 공정가치의 대용치로 사용하는 금융자산의 금액은 제외되었습니다.

(*2) 장부금액이 공정가치의 합리적인 근사치이므로 공정가치 공시에서 제외되었습니다.

(2) 공정가치 서열체계

아래 표에서는 공정가치로 인식되는 금융상품을 공정가치 측정방법별 분석하였습니다.

공정가치에는 다음의 수준이 있습니다.

- 1) 동일한 자산이나 부채에 대한 활성시장의 공시가격 (수준 1)
- 2) 직접적으로 또는 간접적으로 관측가능한, 자산이나 부채에 대한 투입변수 (수준 2)
- 3) 관측가능한 시장자료에 기초하지 않은, 자산이나 부채에 대한 투입변수 (수준 3)

당기말 현재 공정가치로 측정되는 금융상품의 각 종류별로 공정가치 수준별 측정치는 다음과 같습니다(단위 : 천원).

구 분	수준1	수준2	수준3	합 계
기타포괄손익-공정가치 금융자산	12,026,157	-	136,948	12,163,105

29. 영업부문 정보

(1) 회사의 보고부문의 구분

영업부문은 최고영업의사결정자에게 보고되는 사업부별로 공시되고 있습니다. 최고 영업의사결정자는 영업부문에 배부될 자원과 영업부문의 성과를 평가하는데 책임이 있으며, 전략적 의사결정을 수행하는 이사회를 최고 의사결정자로 보고 있습니다. 회사는 영업부문은 그 경제적 특성이 유사한 단일의 영업부문으로 구분이 됩니다.

(2) 회사의 매출은 모두 국내(대한민국)에서 발생하고 있으며, 회사의 유형자산은 모두 국내에 소재하고 있습니다.

(3) 회사 고객의 지역별 위치에 근거한 매출액은 다음과 같습니다(단위: 천원).

구 분	대한민국	중 국	러시아	베트남	기 타	합 계
당 기	555,416,919	14,198,560	64,648,590	1,679,392	392,858	636,336,319
전 기	467,945,132	4,539,757	49,576,046	740,543	12,891	522,814,369

(4) 회사 수익은 제품 및 상품 판매 등으로 발생한 수익이며, 회사의 매출액의 대부분은 기아(주) 및 그 특수관계자, 회사의 해외 종속기업에 대하여 발생하고 있습니다.

(5) 회사는 자동차 시트 단일 부문에서 직접판매 방식을 통하여, 한 시점에 재화와 용역을 이전함으로써 수익을 얻고 있습니다.

30. 보고기간 이후의 사건

2022년 2월 러시아의 우크라이나 침공으로 인하여 전세계적으로 러시아를 포함한 동맹국 등에 주요 경제 및 금융 제재안이 발표되었습니다. 회사는 해당 제재안에 따라 기존 매출처의 감소, 원재료 공급의 제한으로 인한 가격 변동성, 채권 회수의 불확실성 등 제한적으로 영향을 미칠 수 있으며 이러한 제재 및 불확실성이 향후 당사에 미치는 재무적 영향은 추정하기 어렵습니다.

6. 배당에 관한 사항

1. 당사 정관은 배당에 관한 사항을 다음과 같이 정하고 있습니다.

제 9 조의 2 (신주의 배당기산일)
회사가 유상증자, 무상증자 및 주식배당에 의하여 신주를 발행하는 경우 신주에 대한 이익의 배당에 관하여는 신주를 발행한 때가 속하는 영업년도의 직전영업년도 말에 발행된 것으로 본다.

제 49 조 (이익금의 처분)

당 회사는 매사업년도 말의 미처분이익잉여금을 다음과 같이 처분한다.

1. 이익준비금

- 2. 기타의 법정적립금
- 3. 배당금
- 4. 임의 적립금
- 5. 기타의 이익잉여금 처분액

제 50 조 (주주배당금)

- ① 이익의 배당금은 금전과 주식으로 할 수 있다.
- ② 이익의 배당을 주식으로 하는 경우 회사가 수종의 주식을 발행한 때에는 주주총회의 결의로 그와 다른 종류의 주식으로도 할 수 있다.
- ③ 제1항의 배당은 매 결산기말 현재 주주명부에 기재된 주주 또는 등록된 질권자에게 지급한다.
- ④ 주주배당금은 지급개시일로부터 5년간 행사하지 아니하면 소멸시효가 완성한다. 소멸시효 완성으로 인한 배당금은 회사에 귀속한다.
- ⑤ 미지급 배당금에는 이자를 부하지 아니한다.

2. 주요배당지표

구 분	주식의 종류	당기	전기	전전기
		제54기	제53기	제52기
주당액면가액(원)		500	500	500
(연결)당기순이익(백만원)		32,744	18,066	39,078
(별도)당기순이익(백만원)		29,089	20,423	26,841
(연결)주당순이익(원)		1,634	902	1,950
현금배당금총액(백만원)		2,505	2,505	2,505
주식배당금총액(백만원)		-	-	-
(연결)현금배당성향(%)		7.65	13.86	6.41
현금배당수익률(%)	보통주	1.9	2.2	2.1
	-	-	-	-
주식배당수익률(%)	보통주	-	-	-
	-	-	-	-
주당 현금배당금(원)	보통주	125	125	125
	-	-	-	-
주당 주식배당(주)	보통주	-	-	-
	-	-	-	-

※ 현금배당성향 : 현금배당총액 / (연결)당기순이익

※ 현금배당수익률 : 1주당 현금배당금 / 과거 1주일간 배당부 증가의 평균

※ 상기 표의 당기 현금배당금은 제54기 정기주주총회(2022.03.25) 승인 전 금액으로 향후 정기주주총회에서 부결되거나 수정이 발생한 경우 정정보고서를 통해 그 내용 및 사유 등을 반영할 예정입니다.

3. 과거 배당 이력

(단위: 회, %)

연속 배당횟수		평균 배당수익률	
분기(중간)배당	결산배당	최근 3년간	최근 5년간
-	12	2.2	1.8

* 상기 평균 배당수익률은 해당기간(최근 3년은 51기-53기, 최근 5년은 49기-53기) 동안의 배당수익률을 단순평균한 값이며, 연속 배당 횟수는 DART에 공시된 자료 기준으로 제42기(2009년)부터 제53기(2020년)까지 연속 배당하였습니다.

7. 증권의 발행을 통한 자금조달에 관한 사항

7-1. 증권의 발행을 통한 자금조달 실적

[지분증권의 발행 등과 관련된 사항]

증자(감자)현황

(기준일 : 2021년 12월 31일)

(단위 : 원, 주)

주식발행 (감소)일자	발행(감소) 형태	발행(감소)한 주식의 내용				
		종류	수량	주당 액면가액	주당발행 (감소)가액	비고
2017년 03월 24일	무상증자	보통주	1,821,600	500	500	-

[채무증권의 발행 등과 관련된 사항]

※ 해당사항이 없습니다.

채무증권 발행실적

(기준일: 2021년 12월 31일)

(단위: 원, %)

발행회사	증권종류	발행방법	발행일자	권면(전자 등록)총액	이자율	평가등급 (평가기관)	만기일	상환 여부	주관회사
-	-	-	-	-	-	-	-	-	-
합 계	-	-	-	-	-	-	-	-	-

기업어음증권 미상환 잔액

(기준일: 2021년 12월 31일)

(단위: 원)

잔여만기		10일 이하	10일초과 30일이하	30일초과 90일이하	90일초과 180일이하	180일초과 1년이하	1년초과 2년이하	2년초과 3년이하	3년 초과	합 계
미상환 잔액	공모	-	-	-	-	-	-	-	-	-
	사모	-	-	-	-	-	-	-	-	-
	합계	-	-	-	-	-	-	-	-	-

단기사채 미상환 잔액

(기준일: 2021년 12월 31일)

(단위: 원)

잔여만기		10일 이하	10일초과 30일이하	30일초과 90일이하	90일초과 180일이하	180일초과 1년이하	합 계	발행 한도	잔여 한도
미상환 잔액	공모	-	-	-	-	-	-	-	-
	사모	-	-	-	-	-	-	-	-
	합계	-	-	-	-	-	-	-	-

회사채 미상환 잔액

(기준일: 2021년 12월 31일)

(단위: 원)

잔여만기		1년 이하	1년초과 2년이하	2년초과 3년이하	3년초과 4년이하	4년초과 5년이하	5년초과 10년이하	10년초과	합 계
미상환 잔액	공모	-	-	-	-	-	-	-	-
	사모	-	-	-	-	-	-	-	-
	합계	-	-	-	-	-	-	-	-

신종자본증권 미상환 잔액

(기준일: 2021년 12월 31일)

(단위: 원)

잔여만기		1년 이하	1년초과 5년이하	5년초과 10년이하	10년초과 15년이하	15년초과 20년이하	20년초과 30년이하	30년초과	합 계
	공모	-	-	-	-	-	-	-	-

잔여만기		1년 이하	1년초과 5년이하	5년초과 10년이하	10년초과 15년이하	15년초과 20년이하	20년초과 30년이하	30년초과	합 계
미상환 잔액	사모	-	-	-	-	-	-	-	-
	합계	-	-	-	-	-	-	-	-

조건부자본증권 미상환 잔액

(기준일: 2021년 12월 31일)

(단위: 원)

잔여만기		1년 이하	1년초과 2년이하	2년초과 3년이하	3년초과 4년이하	4년초과 5년이하	5년초과 10년이하	10년초과 20년이하	20년초과 30년이하	30년초과	합 계
미상환 잔액	공모	-	-	-	-	-	-	-	-	-	-
	사모	-	-	-	-	-	-	-	-	-	-
	합계	-	-	-	-	-	-	-	-	-	-

7-2. 증권의 발행을 통해 조달된 자금의 사용실적

※ 해당사항이 없습니다.

8. 기타 재무에 관한 사항

1. 연결재무제표 기준

가. 대손충당금 설정현황

(1) 계정과목별 대손충당금 설정내역

(단위: 백만원)

구 분	계정과목	채권 총액	대손충당금	대손충당금 설정률
제54기	매출채권	121,317	-	-
제53기	매출채권	130,114	-	-

(2) 대손충당금 변동현황

(단위: 원)

구 분	제54기	제53기
1. 기초 대손충당금 잔액합계	-	-
2. 순대손처리액(①-②±③)	-	-

구 분	제54기	제53기
① 대손처리액(상각채권액)	-	-
② 상각채권회수액	-	-
③ 기타증감액	-	-
3. 대손상각비 계상(환입)액	-	-
4. 기말 대손충당금 잔액합계	-	-

(3) 매출채권관련 대손충당금 설정방침

회사는 재무상태표일 현재의 매출채권 잔액에 대하여 과거의 대손경험율과 장래에 예상되는 대손추산액을 기초로 대손충당금을 설정하고 있습니다.

◎ 설정방침

구분	설정방침	설정비율
부도발생	보증보험청구, 담보처분등 회수가가능한 범위는 미설정	0%
	그 외의 재산추적 중이거나 재산이 없는 경우 전액설정	100%
소송진행	소송이 진행중인 경우는 사안을 판단하여 설정	0~100%
법정관리	법원인가에 의해 회수일정이 정해진 경우, 회수기일이 미도래한 채권 중 회수가가능 금액의 채권은 미설정	0%

(4) 당기말 현재 경과기간별 매출채권잔액 현황

(단위 : 백만원)

구 분	6월 이하	6월 초과 1년 이하	1년 초과 3년 이하	3년 초과	계
매출채권	121,317	-	-	-	121,317
구성비율	100.00	-	-	-	100.00

나. 재고자산 현황 등

(1) 재고자산의 사업부문별 보유현황

(단위 : 천원)

사업부문	계정과목	제54기	제53기	비고
자동차시트제조	상 품	8,125,500	6,531,777	-
	제 품	4,554,785	5,376,367	-
	반제품	884,140	866,618	-
	원재료	25,527,254	7,292,045	-
	저장품	1,053,264	714,744	-
	미착품 등	1,485,566	254,312	-
합 계		41,630,509	21,035,863	-
총자산대비 재고자산 구성비율(%) [재고자산÷기말자산총계×100]		7.6%	4.1%	-
재고자산회전율(회수) [연환산 매출원가÷{(기초재고+기말재고)÷2}]		22.4회	28.2회	-

2. 별도재무제표 기준

가. 대손충당금 설정현황

(1) 계정과목별 대손충당금 설정내역

(단위:백만원)

구 분	계정과목	채권 총액	대손충당금	대손충당금 설정률
제54기	매출채권	98,100	-	-
제53기	매출채권	106,435	-	-

(2) 대손충당금 변동현황

(단위 : 원)

구 분	제54기	제53기
1. 기초 대손충당금 잔액합계	-	-
2. 순대손처리액(①-②±③)	-	-
① 대손처리액(상각채권액)	-	-
② 상각채권회수액	-	-
③ 기타증감액	-	-
3. 대손상각비 계상(환입)액	-	-
4. 기말 대손충당금 잔액합계	-	-

(3) 매출채권관련 대손충당금 설정방침

회사는 재무상태표일 현재의 매출채권 잔액에 대하여 과거의 대손경험율과 장래에 예상되는 대손추산액을 기초로 대손충당금을 설정하고 있습니다.

◎ 설정방침

구분	설정방침	설정비율
부도발생	보증보험청구, 담보처분등 회수가가능한 범위는 미설정	0%
	그 외의 재산추적 중이거나 재산이 없는 경우 전액설정	100%
소송진행	소송이 진행중인 경우는 사안을 판단하여 설정	0~100%
법정관리	법원인가에 의해 회수일정이 정해진 경우, 회수기일이 미도래한 채권 중 회수가가능 금액의 채권은 미설정	0%

(4) 당해 사업연도말 현재 경과기간별 매출채권잔액 현황

(단위 : 백만원)

구분	6월 이하	6월 초과 1년 이하	1년 초과 3년 이하	3년 초과	계
매출채권	98,100	-	-	-	98,100
구성비율	100.00	-	-	-	100.00

나. 재고자산 현황 등

(1) 재고자산의 사업부문별 보유현황

(단위 : 천원)

사업부문	계정과목	제54기	제53기	비고
자동차시트제조	상 품	8,125,144	6,531,589	-
	제 품	3,747,724	5,002,126	-
	반제품	643,167	730,802	-
	원재료	1,449,289	2,132,184	-
	미착품 등	1,391,002	181,178	-
합 계		15,356,326	14,577,879	-
총자산대비 재고자산 구성비율(%)		3.3%	3.3%	-

사업부문	계정과목	제54기	제53기	비고
[재고자산÷기말자산총계×100]				
재고자산회전율(회수) [연환산 매출원가÷{(기초재고+기말재고)÷2}]		39.5회	34.7회	-

(2) 재고자산의 실사내역 등

① 재고자산 실사일 : 2022년 1월 1일

② 당사는 2022년 1월 1일 외부감사인인 우리회계법인 담당 회계사의 입회하에 재고자산의 실사를 실시 하였으며 재고자산 실사일은 휴일로 재무상태표일 현재의 재고자산과 일치 합니다.

③ 회사의 재고자산은 계속기록법에 의하여 수량과 금액을 파악하고, 정기적인 실지 재고조사에 의하여 기록을 조정하고 있으며, 총평균법에 의하여 산정된 취득원가(순실현가능액이 취득원가보다 하락한 경우에는 순실현가능액)로 평가되고 있습니다. 다만, 미착품은 개별법에 의하여 산정된 취득원가로 평가되고 있습니다.

IV. 이사의 경영진단 및 분석의견

1. 예측정보에 대한 주의

동 사업보고서의 예측정보는 자본시장과 금융투자업에 관한 법률 제125조 제2항 각 호에서 정한 기준을 준수하여 기재되었습니다.

당사가 동 사업보고서에서 기재한 예측은 당해 공시서류 작성시점의 사건 및 재무성과에 대한 회사의 의견을 반영한 것입니다. 동 예측정보는 미래의 경영환경과 관련된 여러 가정에 근거하고 있으며, 이러한 가정들은 결과적으로 부정확한 것으로 판명될 수도 있습니다. 또한, 이러한 가정들은 예측정보에서 기재한 예상치와 실제 결과 간에 중요한 차이를 초래할 수 있는 위험, 불확실성 및 기타 요인을 포함하고 있습니다. 이러한 중요한 차이를 초래할 수 있는 요인에는 회사 내부경영 등 내부환경에 관련된 요인과 외부환경에 관한 요인 및 기타 요인이 포함되어 있습니다.

당사는 동 예측정보 작성시점 이후에 발생하는 위험 또는 불확실성을 반영하기 위하

여 예측정보에 기재한 사항을 수정하는 정정보고서를 공시할 의무는 없습니다. 결론적으로, 이러한 주의문구는 모든 예측정보에 대하여 적용되며, 당사가 예상한 결과가 실현되거나 실현되지 않는다는 확신을 제공할 수 없습니다. 동 보고서에 기재된 예측정보는 동 사업보고서 작성시점을 기준으로 작성한 것이며, 회사가 이러한 위험요인이나 예측정보를 업데이트할 책임은 없습니다.

2. 경영진단의 개요

회사의 경영에 대한 전반적인 사항을 파악하기 위하여 장부와 관계서류를 열람하고 재무제표 및 부속명세서에 대하여도 면밀히 검토하였습니다. 경영활동에 중대한 영향을 미칠 수 있는 사항에 대하여는 그 내용을 면밀히 검토하는 등 적절한 방법으로 회사경영에 대한 내용을 진단하였습니다.

3. 재무상태 및 영업실적 등

회사의 연결재무제표 기준 재무상태 및 영업실적은 아래와 같습니다.회사는 2011년부터 한국채택국제회계기준을 도입하여 적용하였습니다.

가. 재무상태

요약 연결 재무상태표(K-IFRS기준)

(단위:백만원)

구 분	제54기	제53기	증감	증감율(%)
I.유 동 자 산	390,753	350,880	39,873	11.4
II.비 유 동 자 산	160,409	158,046	2,363	1.5
자 산 총 계	551,162	508,926	42,236	8.3
I.유 동 부 채	151,890	144,032	7,858	5.5
II.비 유 동 부 채	27,464	32,587	(5,123)	(15.7)
부 채 총 계	179,354	176,619	2,735	1.5
I.자 본 금	10,019	10,019	-	-
II.이 익 잉 여 금	353,341	320,832	32,509	10.1
III.기타자본항목	8,447	1,456	6,991	480.2
IV..비지배주주지분	-	-	-	-

구 분	제54기	제53기	증감	증감율(%)
자 본 총 계	371,808	332,307	39,501	11.9
부 채 와 자 본 총 계	551,162	508,986	42,176	8.3

- 2021년 말 현재 자산총계는 총 5,511억원으로 전기대비 8.3% 증가하였습니다.
- 부채총계는 1,794억원으로 전기 대비 1.5% 증가하였습니다.
- 자본총계는 전기 대비 11.9% 증가하여 3,718억원이 되었습니다.

나. 영업실적

요약 연결 포괄손익계산서(K-IFRS기준)

(단위:백만원)

구 분	제54기	제53기	증감	증감율(%)
1. 매출액	762,636	642,640	119,996	18.7
2. 매출원가	702,305	593,470	108,835	18.3
3. 매출총이익	60,331	49,170	11,161	22.7
4. 판매비와관리비	30,211	21,114	9,097	43.1
5. 영업이익	30,120	28,056	2,064	7.4
6. 법인세비용차감전순이익	50,762	22,297	28,465	127.7
7. 법인세비용	18,018	4,231	13,787	325.9
8. 당기순이익	32,744	18,066	14,678	81.2

- 매출액은 전기 대비 18.7% 증가한 7,626억원으로 국내 카니발 신차출시 효과로 증가하였으며, 차감후이익은 외화자산 평가이익 등으로 전기 대비 81.2% 증가한 327억원의 실적(연결기준)을 나타냈습니다.

4. 유동성 및 자금조달과 지출

(1) 안정성 비율

구분	비율		계산식
	제54기	제53기	
유동비율	257.3%	243.6%	유동자산/유동부채 × 100
부채비율	48.2%	53.1%	부채총계/자기자본 × 100

(2) 수익성 비율

구분	비율		계산식
	제54기	제53기	
매출액 영업이익률	3.9%	4.4%	영업이익/매출액 × 100
매출액 순이익률	4.3%	2.8%	당기순이익/매출액 × 100
총자산 순이익률	5.9%	3.5%	당기순이익/총자산 × 100
자기자본 순이익률	8.8%	5.4%	당기순이익/자기자본 × 100

(3) 자금조달

해당사항 없음

5. 그 밖에 투자이사결정에 필요한 사항

가. 중요한 회계정책 및 추정에 관한 사항

"중요한 회계정책 및 추정에 관한 사항"은 첨부하는 감사보고서를 참고하시기 바랍니다.

나. 법규상의 규제에 관한 사항

당사가 영위하는 업종에서 당사의 재무상태 및 영업실적에 중대한 영향을 미칠만한 법규상의 주요 규제 내용 등에 관해서는 해당사항이 없습니다.

V. 회계감사인의 감사의견 등

1. 외부감사에 관한 사항

1. 회계감사인의 명칭 및 감사의견(검토의견 포함한다. 이하 이 조에서 같다)을 다음의 표에 따라 기재한다.

사업연도	감사인	감사의견	강조사항 등	핵심감사사항
				가. 유상사급 회계처리 자동차산업의 특성상 최종 매출처로부터 제품의 사양을 특정하고 제조에 필요한 원재료 및 부품

사업연도	감사인	감사의견	강조사항 등	핵심감사사항
제54기(당기)	우리회계법인	적정	-	<p>을 유상사급 거래로 제공받고 있으며, 회사는 임가공 업체에 원재료 및 부품을 유상사급 거래로 제공하고 있습니다. 따라서 회사의 매출액 및 매출원가는 유상사급 순액조정액이 차감된 금액입니다. 회사의 유상사급 거래 규모가 회사의 총 매출 및 매출원가에서 차지하는 비중이 높고, 재무제표 미치는 영향이 유의적이기 때문에 유상사급 회계처리를 핵심감사사항으로 판단하였습니다.</p> <p>이와 관련하여 우리가 수행한 주요 감사절차는 다음과 같습니다.</p> <ul style="list-style-type: none"> - 매출액 및 매출원가 중 유상사급 순액 조정액에 대한 재계산 검증 - 동일한 유형의 거래에 대하여 전기 순액 조정액 산출방식과 당기의 산출방식이 동일인지 검토 - 당기에 신규로 발생한 거래 유형에 대하여 거래조건 및 거래결과를 분석하여 유상 사급거래 여부 검토 - 수익 인식 관련 공시사항의 적정성에 대한 평가 <p>나. 특수관계자거래 공시</p> <p>재무제표에 대한 주석25에서 기술한 바와 같이 회사는 다수의 특수관계자가 있으며 특수관계자와의 거래가 빈번하게 발생하고 있습니다.</p> <p>특수관계자와 다수의 거래가 존재하는 경우 재무제표에 특수관계자와의 거래가 완전하게 공시되지 못할 위험에 노출되어 있어 우리는 특수관계자와의 거래 및 잔액 공시의 적정성을 유의적위험으로 식별하였습니다.</p> <p>이와 관련하여 우리가 수행한 주요 감사절차는 다음과 같습니다.</p> <ul style="list-style-type: none"> - 주주총회, 이사회/경영위원회 의사록, 전자공시내역, 세무신고자료 등의 문서를 검토하여 회사가 식별한 특수관계자와의 거래 중 공시하지 아니한 특수관계자 거래가 존재하는지 확인 - 특수관계자로 식별된 거래처에 대해 채권채무 조회 수행 - 특수관계자와의 거래에 대해 회사의 계정원장과 대사 - 회사의 기중 전자공시내역과 특수관계자거래 공시내역 비교 대사
제53기(전기)	우리회계법인(*1)	적정	-	<p>가. 유상사급 회계처리</p> <p>자동차산업의 특성상 최종 매출처로부터 제품의 사양을 특정하고 제조에 필요한 원재료 및 부품을 유상사급 거래로 제공받고 있으며, 회사는 임가공 업체에 원재료 및 부품을 유상사급 거래로 제공하고 있습니다. 따라서 회사의 매출액 및 매출원가는 유상사급 순액조정액이 차감된 금액입니다. 회사의 유상사급 거래 규모가 회사의 총 매출 및 매출원가에서 차지하는 비중이 높고, 재무제표 미치는 영향이 유의적이기 때문에 유상사급 회계처리를 핵심감사사항으로 판단하였습니다.</p> <p>이와 관련하여 우리가 수행한 주요 감사절차는 다음과 같습니다.</p> <ul style="list-style-type: none"> - 매출액 및 매출원가 중 유상사급 순액 조정액에 대한 재계산 검증 - 동일한 유형의 거래에 대하여 전기 순액 조정액 산출방식과 당기의 산출방식이 동일한지 검토 - 당기에 신규로 발생한 거래 유형에 대하여 거래조건 및 거래결과를 분석하여 유상 사급거래 여부 검토 - 수익 인식 관련 공시사항의 적정성에 대한 평가 <p>나. 특수관계자거래 공시</p> <p>재무제표에 대한 주석25에서 기술한 바와 같이 회사는 다수의 특수관계자가 있으며 특수관계자와의 거래가 빈번하게 발생하고 있습니다.</p> <p>특수관계자와 다수의 거래가 존재하는 경우 재무제표에 특수관계자와의 거래가 완전하게 공시되</p>

사업연도	감사인	감사의견	강조사항 등	핵심감사사항
				<p>지 못할 위험에 노출되어 있어 우리는 특수관계자와의 거래 및 잔액 공시의 적정성을 유의적위험으로 식별하였습니다.</p> <p>이와 관련하여 우리가 수행한 주요 감사절차는 다음과 같습니다.</p> <ul style="list-style-type: none"> - 주주총회, 이사회/경영위원회 의사록, 전자공시내역, 세무신고자료 등의 문서를 검토하여 회사가 식별한 특수관계자와의 거래 중 공시하지 아니한 특수관계자 거래가 존재하는지 확인 - 특수관계자로 식별된 거래처에 대해 채권채무 조회 수행 - 특수관계자와의 거래에 대해 회사의 계정원장과 대사 - 회사의 기중 전자공시내역과 특수관계자거래 공시내역 비교 대사
제52기(전전기)	광고회계법인(*2)	적정	-	<p>1. 유상사급 회계처리</p> <p>자동차산업의 특성상 최종 매출처로부터 제품의 사양을 특정하고 제조에 필요한 원재료 및 부품을 유상사급 거래로 제공받고 있으며, 회사는 임가공 업체에 원재료 및 부품을 유상사급 거래로 제공하고 있습니다. 따라서 회사의 매출액 및 매출원가는 유상사급 순액조정액이 차감된 금액입니다. 회사의 유상사급 거래 규모가 회사의 총 매출 및 매출원가에서 차지하는 비중이 높고, 재무제표 미치는 영향이 유의적이기 때문에 유상사급 회계처리를 핵심감사사항으로 판단하였습니다.</p> <p>이와 관련하여 우리가 수행한 주요 감사절차는 다음과 같습니다.</p> <ul style="list-style-type: none"> - 매출액 및 매출원가 중 유상사급 순액 조정액에 대한 재계산 검증 - 동일한 유형의 거래에 대하여 전기 순액 조정액 산출방식과 당기의 산출방식이 동 일한지 검토 - 당기에 신규로 발생한 거래 유형에 대하여 거래조건 및 거래결과를 분석하여 유상 사급거래 여부 검토 - 수익 인식 관련 공시사항의 적정성에 대한 평가 <p>2. 특수관계자거래 공시</p> <p>재무제표에 대한 주석25에서 기술한 바와 같이 회사는 다수의 특수관계자가 있으며 특수관계자와의 거래가 빈번하게 발생하고 있습니다.</p> <p>특수관계자와 다수의 거래가 존재하는 경우 재무제표에 특수관계자와의 거래가 완전하게 공시되지 못할 위험에 노출되어 있어 우리는 특수관계자와의 거래 및 잔액 공시의 적정성을 유의적위험으로 식별하였습니다.</p> <p>이와 관련하여 우리가 수행한 주요 감사절차는 다음과 같습니다.</p> <ul style="list-style-type: none"> - 주주총회, 이사회/경영위원회 의사록, 전자공시내역, 세무신고자료 등의 문서를 검토하여 회사가 식별한 특수관계자와의 거래 중 공시하지 아니한 특수관계자 거래가 존재하는지 확인 - 특수관계자로 식별된 거래처에 대해 채권채무 조회 수행 - 특수관계자와의 거래에 대해 회사의 계정원장과 대사 - 회사의 기중 전자공시내역과 특수관계자거래 공시내역 비교 대사

(*1) 기존 회계감사인인 '광고회계법인'의 계약기간 만료(2019년 회계연도)로 금융감독원의 외부감사인 지정에 따라 '우리회계법인'을 회계감사인으로 신규선임함

※ 지정기간 : 2020년 ~2022년 (회계연도 기준)

(*2) 전전기에 천지회계법인과의 계약기간 중 천지회계법인과 광고회계법인의 합병으로 합병 후 광고회계법인으로 감사인 명칭이 변경되었습니다.

2. 감사용역 체결현황은 다음의 표에 따라 기재한다.

사업연도	감사인	내용	감사계약내역		실제수행내역	
			보수	시간	보수	시간
제 54 기(당기)	우리회계법인	반기검토, 중간감사 연말감사, 연결감사	170백만원	-	170백만원	1,471시간
제 53 기(전기)	우리회계법인	반기검토, 중간감사 연말감사, 연결감사	170백만원	-	170백만원	1,411시간
제 52 기(전전기)	광고회계법인	반기검토, 중간감사 연말감사, 연결감사	80백만원	-	80백만원	1,005시간

3. 회계감사인과의 비감사용역 계약체결 현황은 다음의 표에 따라 기재한다.

사업연도	계약체결일	용역내용	용역수행기간	용역보수	비고
제54기(당기)	-	-	-	-	-
	-	-	-	-	-
제53기(전기)	-	-	-	-	-
	-	-	-	-	-
제52기(전전기)	-	-	-	-	-
	-	-	-	-	-

4. 재무제표 중 이해관계자의 판단에 상당한 영향을 미칠 수 있는 사항에 대해 내부 감사기구가 회계감사인과 논의한 결과를 다음의 표에 따라 기재한다.

구분	일자	참석자	방식	주요 논의 내용
1	2021년 07월 30일	회사측 : 대표이사 외 2명 감사인측 : 담당이사 외 2명	대면회의	내부회계관리제도 검토 및 입증감사 계획
2	2021년 12월 24일	회사측 : 대표이사 외 2명 감사인측 : 담당이사 외 2명	대면회의	입증감사 진행상황 및 최종 감사일정 논의
3	2022년 02월 11일	회사측 : 대표이사 외 2명 감사인측 : 담당이사 외 2명	서면회의	후속사건 검토 및 서면진술 등 감사종결

2. 내부통제에 관한 사항

가. 회계감사인의 내부회계관리제도에 대한 검토의견

사업연도	회계감사인	검 토 의 견
제54기	우리회계법인	경영자의 내부회계관리제도 운영실태보고서에 대한 우리의 검토 결과, 상기 경영자의운영실태보고 내용이 중요성의 관점에서 내부회계관리제도 모범규준의 규정에 따라 작성되지 않았다고 판단하게 하는 점이 발견되지 아니하였습니다.
제53기	우리회계법인	경영자의 내부회계관리제도 운영실태보고서에 대한 우리의 검토 결과, 상기 경영자의운영실태보고 내용이 중요성의 관점에서 내부회계관리제도 모범규준의 규정에 따라 작성되지 않았다고 판단하게 하는 점이 발견되지 아니하였습니다.
제52기	광고회계법인	본 내부회계관리자의 내부회계관리제도 운영실태 평가결과, 2019년 12월 31일 현재 당사의 내부회계관리제도는 내부회계관리제도 모범규준에 근거하여 볼 때, 중요성의 관점에서 효과적으로 설계되어 운영되고 있다고 판단됩니다.

VI. 이사회 등 회사의 기관에 관한 사항

1. 이사회에 관한 사항

가. 이사회 구성 개요

보고서 작성기준일 현재 당사의 이사회는 3명의 사내이사, 1인의 사외이사 총 4인의 이사로 구성되어 있습니다. 또한 이사회 내에는 이사회운영위원회의 소위원회가 있습니다.

(1) 주요의결사항 등

회 차	개최일자	의 안 내 용	가결 여부	사내이사 등의 성명			사외이사		비 고
				허재건 (출석률:100%)	허재명 (출석률:100%)	김재덕 (출석률:100%)	정용선(*) (출석률:100%)	양인석(*) (출석률:100%)	
1	2021.01.15	내부회계관리제도의 설계 및 운영실태 평가보고서에 의한 이사회 의사록	가결	찬성	찬성	찬성	찬성	(선임 전)	-
2	2021.02.26	제53기 정기주주총회 개최의 건	가결	찬성	찬성	찬성	찬성	(선임 전)	-
3	2021.02.26	제53기 재무제표 확정건의 건	가결	찬성	찬성	찬성	찬성	(선임 전)	-
4	2021.03.26	결산보고서 승인의 건 이사 선임의 건 이사 보수 한도액 결정의 건 감사 보수 한도액 결정의 건	가결	찬성	찬성	찬성	(임기만료)	찬성	-
5	2021.03.26	대표이사 증임의 건	가결	찬성	찬성	찬성	(임기만료)	찬성	-
6	2021.09.24	현지법인에 대한 운영자금 보증 연장건의 건	가결	찬성	찬성	찬성	(임기만료)	찬성	-
7	2021.12.14	대원루스 자본금 추가 출자의 건	가결	찬성	찬성	찬성	(임기만료)	찬성	-
8	2021.12.23	현지법인에 대한 운영자금 보증 연장건의 건	가결	찬성	찬성	찬성	(임기만료)	찬성	-

* 제53기 정기주주총회(2021년 3월 26일 개최)에서 임기만료인 1명의 사외이사(정용선)가 퇴임하고 1명의 사외이사(양인석)가 신규선임되었습니다.

(2) 이사회내 위원회

명 칭	구성인원	설치목적	권한사항	비 고
운영위원회	대표이사회장 허재건 대표이사사장 허재명 대표이사전무 김재덕 미등기부사장 양광직 미등기전무 허선호 미등기상무 이상춘 미등기상무 김 혁 미등기상무 강영철 미등기상무 김대경 미등기상무 허중호 미등기이사 이동규 미등기이사 이광우	각 공장 및 본부의 업무진행 상황보고 및 협의사항 논의	각 업무 부문별 협의사항에 대한 협의 내용 결정	-

명 칭	구성인원	설치목적	권한사항	비 고
	미등기이사 류명현 미등기이사 임광빈 미등기이사 최진안 미등기이사 강석주 미등기이사 박양준 미등기이사 오충식 감사 김흥걸			

나. 이사의 독립성

직명	성명	추천인	선임배경	임기	연임여부	연임횟수	회사와의 거래	최대주주등과의 관계
사내이사 (대표이사)	허재건	이사회	업무총괄 및 대외업무를 안정적으로 수행하기 위함	3년	연임	9회	보통주 3,313,259주 보유	최대주주
사내이사 (대표이사)	허재명	이사회	업무총괄 및 대외업무를 안정적으로 수행하기 위함	3년	연임	3회	보통주 1,500주 보유	해당없음
사내이사 (대표이사)	김재덕	이사회	업무총괄 및 대외업무를 안정적으로 수행하기 위함	3년	연임	3회	보통주 31주 보유	해당없음
사외이사	양인석	이사회	자동차 산업분야 전문가	3년	신임		-	해당없음

(1) 이사회 의 권한 내용

회사의 업무집행, 대표이사의 선임 또는 해임과 지점의 설치 이전 또는 폐지는 이사회 의 결의로 하며 그 세부내역은 다음과 같습니다.

1. 주주총회의 소집 및 안건에 관한 사항
2. 경영일반에 관한 사항
3. 조직변경에 관한 사항
4. 자산에 관한 사항
5. 자금조달에 관한 사항
6. 기타 주주총회에서 위임받은 사항 및 법령 및 정관에 따라 대표이사가 필요하다고 인정하는 사항

(2) 이사후보의 인적사항에 관한 주총 전 공시여부 및 주주의 추천여부

- 공시여부 : 2022년 3월 10일 주주총회 소집공고를 통해 공시
- 주주추천여부 : 해당사항 없음

(3) 사외이사후보추천위원회 설치 및 구성 현황

성명	사외이사 여부	비고
	"해당없음"	

(4) 사외이사 현황

성명	주요경력	최대주주등과의 이해관계	대내외 교육 참여현황	비고
양인석	연세대 행정대학원	- 추천인 : 이사회	-	-
	(주)글로우원 사장	- 최대주주등과의 관계 : 없음	-	
		- 당해법인과의 최근3년간 거래내역 : 없음	-	

다. 이사회의 운영에 관한 사항

(1) 이사회 운영규정의 주요내용

1. 이사회의 구성	법정이사
2. 이사회의 성립	총 재직이사의 과반수출석으로 성립된다.
3. 이사회의 종류	1) 정기이사회 2) 임시이사회 : 수시로 필요한 경우
4. 이사회의 의장	대표이사 사장
5. 감사의 출석	감사는 이사회에 출석하여 의견을 진술할 수 있다.
6. 참고인의 출석	의장은 이사회의 진행 및 표결에 필요하다고 인정되는 경우 관계자를 출석시켜 의견을 청취할 수 있다.
7. 의결	1) 전체이사의 과반수출석과 출석이사의 과반수찬성으로 하되 가부동수의 경우는 의장이 결정권을 갖는다. 2) 이사의 의결권은 대리행사할 수 없으며 감사의 의결권은 의장이 부여한 경우에 한한다.
8. 안건	1) 주주총회의 소집 및 안건에 관한 사항 2) 장단기사업계획 및 결산안 이익처분안에 관한 사항 3) 조직의 개폐 및 공장 사업소등의 신·증설에 관한 사항 4) 중요한 투·융자 및 계약 소송에 관한 사항 5) 자금의 조달계획 및 신주의 발행에 관한 사항 6) 기타 주주총회로부터 위임받은 사항, 법령 및 정관에 정한 사항

	및 대표이사가 필요하다고 인정하는 사항
--	-----------------------

라. 사외이사 및 그 변동현황

(단위 : 명)

이사의 수	사외이사 수	사외이사 변동현황		
		선임	해임	중도퇴임
4	1	1	-	1

※ 정용선 사외이사의 임기가 2021년 3월 26일 만료됨에 따라 2021년 3월 제53기 정기주주총회에서 양인석 사외이사를 신규 선임하고 정용선 사외이사는 임기만료로 사임

마. 사외이사 교육 미실시 내역

사외이사 교육 실시여부	사외이사 교육 미실시 사유
미실시	이사회 개최시에 해당 안건 내용을 충분히 검토할 수 있도록 관련 자료와 정보를 제공하고 있습니다.

2. 감사제도에 관한 사항

가. 감사에 관한사항

당사는 본 보고서 제출일 현재 감사위원회를 별도로 설치하고 있지 아니하며, 주주총회결의에 의하여 선임된 감사 1명(김흥걸)이 감사업무를 수행하고 있습니다.

감사는 이사회에 참석하여 독립적으로 이사의 업무를 감독할 수 있으며, 제반업무와 관련하여 관련 장부 및 관계서류를 해당부서에 제출을 요구 할 수 있습니다. 또한 필요시 회사로 부터 영업에 관한 사항을 보고 받을 수 있으며, 적절한 방법으로 경영정보에 접근할 수 있습니다.

나. 감사의 인적사항

성명	주요경력	비고
김 흥 걸	1974년 2월 서울대학교 법과대학 법학과 졸업	-
	국가보훈처 차장	

다. 감사의 주요활동내역

회 차	개최일자	의 안 내 용	가결여부	비 고
1	2021.01.15	내부회계관리제도의 설계 및 운영실태 평가보고서에 의한 이사회이사록	가결	-
2	2021.02.26	제53기 정기주주총회 개최의 건	가결	-
3	2021.02.26	제53기 재무제표 확정 의 건	가결	-
4	2021.03.26	결산보고서 승인의 건 이사 선임의 건 이사 보수 한도액 결정의 건 감사 보수 한도액 결정의 건	가결	-
5	2021.03.26	대표이사 종임의 건	가결	-
6	2021.09.24	현지법인에 대한 운영자금 보증 연장의 건	가결	-
7	2021.12.14	대원루스 자본금 추가 출자의 건	가결	-
8	2021.12.23	현지법인에 대한 운영자금 보증 연장의 건	가결	-

라. 감사 교육 미실시 내역

감사 교육 실시여부	감사 교육 미실시 사유
미실시	이사회 개최시에 해당 안건 내용을 충분히 검토할 수 있도록 관련 자료와 정보를 제공하고 있습니다.

마. 감사 지원조직은 없습니다.

바. 당사는 준법지원인 선임 내역이 없습니다.

3. 주주총회 등에 관한 사항

가. 투표제도 현황

(기준일 : 2021년 12월 31일)

투표제도 종류	집중투표제	서면투표제	전자투표제
도입여부	배제	미도입	미도입
실시여부	-	-	-

나. 의결권 현황

(기준일 : 2021년 12월 31일)

(단위 : 주)

구 분	주식의 종류	주식수	비고
발행주식총수(A)	보통주	20,037,600	-
	-	-	-
의결권없는 주식수(B)	보통주	-	-
	-	-	-
정관에 의하여 의결권 행사가 배제된 주식수(C)	보통주	-	-
	-	-	-
기타 법률에 의하여 의결권 행사가 제한된 주식수(D)	보통주	-	-
	-	-	-
의결권이 부활된 주식수(E)	보통주	-	-
	-	-	-
의결권을 행사할 수 있는 주식수(F = A - B - C - D + E)	보통주	20,037,600	-
	-	-	-

다. 주식사무

정관상 신주인수권의 내용	<p>정관 제9조</p> <p>1. 주주는 그가 소유한 주식수에 비례하여 신주의 배정을 받을 권리를 가진다. 그러나 주주가 신주인수권을 포기 또는 상실하거나 신주배정에서 단주가 발생하는 경우에 그 처리방법은 이사회 결의로 정한다.</p> <p>2. 이사회는 제1항 본문의 규정에 불구하고 다음 각 호의 경우에는 이사회 결의로 주주 이외의 자에게 신주를 배정할 수 있다.</p> <p>1) 자본시장과 금융투자업에 관한 법률 제165조의6에 따라 일반공모증자 방식으로 신주를 발행하는 경우</p>
---------------	---

	2) 발행하는 주식총수의 100분의 20 범위 내에서 우리 사주조합원에게 신주를 우선 배정하는 경우 3) 상법 제418조 제2항의 규정에 따라 신기술의 도입, 재무구조 개선 등 회사의 경영상 목적을 달성하기 위하여 필요한 경우		
결산일	12월 31일	정기주주총회	3월 중
주주명부폐쇄시기	매년 1월 1일부터 1월 31일 까지		
주권의 종류	(*)		
명의개서대리인	한국예탁결제원		
주주의 특전	-	주식업무대행기관	한국예탁결제원
광고 방법	회사의 인터넷 홈페이지(www.dwsu.co.kr) (홈페이지에 게재하지 못할 경우 한국경제신문)		

(*) 「주식·사채 등의 전자등록에 관한 법률」에 따라 주권 및 신주인수권증서에 표시되어야 할 권리가 의무적으로 전자등록됨에 따라 '주권의 종류'를 기재하지 않습니다.

라. 주주총회 의사록 요약

당사는 최근 3년간 정기주주총회 3회를 개최하였으며, 각 주주총회에서 결의한 내용들은 다음과 같습니다.

주총일자	안건	결의내용	비고
제53기 정기주주총회 (2021.03.26)	제1호의안 : 제53기(2020.01.01~2020.12.31) 재무제표 승인의 건 제2호의안 : 이사 선임의 건 제2-1호 사내이사 허재건 선임의 건 제2-2호 사외이사 양인석 선임의 건 제3호의안 : 이사보수 한도 승인의 건 제4호의안 : 감사보수 한도 승인의 건	모든 의안 원안대로 승인	-
제52기 정기주주총회 (2020.03.27)	제1호의안 : 제52기(2019.01.01~2019.12.31) 재무제표 승인의 건 제2호의안 : 이사 선임의 건 제3호의안 : 감사 선임의 건 제4호의안 : 이사보수 한도 승인의 건 제5호의안 : 감사보수 한도 승인의 건	모든 의안 원안대로 승인	-
	제1호의안 : 제51기(2018.01.01~2018.12.31) 재무제표 승인의 건		

주총일자	안 건	결의내용	비 고
제51기 정기주주총회 (2019.03.22)	제2호의안 : 정관 일부 변경의 건 제3호의안 : 이사 선임의 건 제4호의안 : 이사보수 한도 승인의 건 제5호의안 : 감사보수 한도 승인의 건	모든 의안 원안대로 승인	-

※ 기준일 이후의 변동사항

주총일자	안 건	비 고
제54기 정기주주총회 (2021.03.25)	제1호의안 : 제54기(2021.01.01-2021.12.31) 재무제표 승인의 건 제2호의안 : 이사 선임의 건 제2-1호 사내이사 김재덕 선임의 건 제3호의안 : 이사보수 한도 승인의 건 제4호의안 : 감사보수 한도 승인의 건	-

※ 상기 안건은 주주총회에서 승인전 사항으로, 향후 정기주주총회에서 안건이 부결되거나 수정이 발생한 경우 정정보고서를 통해 그 내용 및 사유등을 반영할 예정입니다.

VII. 주주에 관한 사항

1. 최대주주 및 특수관계인의 주식소유 현황

(기준일 : 2021년 12월 31일)

(단위 : 주, %)

성 명	관 계	주식의 종류	소유주식수 및 지분율				비 고
			기 초		기 말		
			주식수	지분율	주식수	지분율	
허재건	최 대 주 주	보통주	3,313,259	16.54	3,313,259	16.54	-
대원강업(주)	특수관계인	보통주	1,954,167	9.75	1,954,167	9.75	-
허재혁	특수관계인	보통주	1,755,660	8.76	1,755,660	8.76	-
허재균	특수관계인	보통주	810,594	4.05	810,594	4.05	-
허수열	특수관계인	보통주	701,316	3.50	701,316	3.50	-
허선호	특수관계인	보통주	342,000	1.71	342,000	1.71	-

성명	관계	주식의 종류	소유주식수 및 지분율				비고
			기 초		기 말		
			주식수	지분율	주식수	지분율	
허서희	특수관계인	보통주	329,100	1.64	329,100	1.64	-
허승희	특수관계인	보통주	329,100	1.64	329,100	1.64	-
이진영	특수관계인	보통주	324,060	1.62	324,060	1.62	-
(주)대진	특수관계인	보통주	300,000	1.50	300,000	1.50	-
옥천산업(주)	특수관계인	보통주	275,900	1.38	275,900	1.38	-
박성원	특수관계인	보통주	275,517	1.38	275,517	1.38	-
허진호	특수관계인	보통주	255,915	1.28	255,915	1.28	-
하혜정	특수관계인	보통주	255,310	1.27	255,310	1.27	-
허진희	특수관계인	보통주	252,890	1.26	252,890	1.26	-
허윤영	특수관계인	보통주	236,470	1.18	236,470	1.18	-
허문호	특수관계인	보통주	212,851	1.06	212,851	1.06	-
진영공업(주)	특수관계인	보통주	191,991	0.96	191,991	0.96	-
허재무	특수관계인	보통주	183,542	0.92	183,542	0.92	-
허재기	특수관계인	보통주	31,726	0.16	31,726	0.16	-
허재명	임원	보통주	1,500	0.01	1,500	0.00	-
이태범	임원	보통주	689	0.00	0	0.00	임원퇴임
김재덕	임원	보통주	31	0.00	31	0.00	-
류명현	임원	보통주	30	0.00	30	0.00	-
계		보통주	12,333,618	61.55	12,332,929	61.55	-
		-	-	-	-	-	-

나. 최대주주의 주요경력 및 개요

최대주주 성명	직위	주요경력(최근 5년간)		
		기간	경력사항	겸임현황
허재건	대표이사	2003. 11 ~ 2021. 09	대표이사	영성대원기차배건유한공사

다. 주식 소유현황

(기준일 : 2021년 12월 31일)

(단위 : 주)

구분	주주명	소유주식수	지분율(%)	비고
5% 이상 주주	허재건	3,313,259	16.54	-
	대원강업	1,954,167	9.75	-
	허재혁	1,755,660	8.76	-
우리사주조합		-	-	-

라. 소액주주 현황

소액주주현황

(기준일: 2021년 12월 31일)

(단위: 주)

구분	주주			소유주식			비고
	소액 주주수	전체 주주수	비율 (%)	소액 주식수	총발행 주식수	비율 (%)	
소액주주	3,791	3,819	99.2	5,964,276	30,037,600	29.76	-

마. 주가 및 주식거래실적

(단위: 원, 주)

종류		2021년					
		7월	8월	9월	10월	11월	12월
보통주	최고	8,560	8,570	7,320	6,990	8,110	7,110
	최저	7,960	6,550	6,480	6,170	6,350	6,430
월간거래량		659,737	960,460	360,083	330,276	1,744,659	571,168

VIII. 임원 및 직원 등에 관한 사항

1. 임원 및 직원 등의 현황

1. 임원 현황

(기준일: 2021년 12월 31일)

(단위: 주)

성명	성별	출생년월	직위	등기임원 여부	상근 여부	담당 업무	주요경력	소유주식수		최대주주와의 관계	재직기간	임기 만료일
								의결권 있는 주식	의결권 없는 주식			
허수열	남	1924년 09월	명예회장	미등기	상근	총괄	대원산업 회장	701,316	-	특수관계인	1971.2.1 ~ 현재	-
허재건	남	1950년 05월	대표이사	사내이사	상근	총괄	연세대 경영대학원	3,313,259	-	최대주주	1986.8.26	2024년 03월 26일

성명	성별	출생년월	직위	등기임원 여부	상근 여부	담당 업무	주요경력	소유주식수		최대주주와의 관계	재직기간	임기 만료일
								의결권 있는 주식	의결권 없는 주식			
			회 장				대원산업 사장				~현재	
허재명	남	1959년 04월	대표이사 사장	사내이사	상근	총 괄	중앙대학교 물리학과 대원산업 부사장	1,500	-	특수관계인	1985.9.13 ~현재	2023년 03월 27일
김재덕	남	1964년 02월	대표이사 전 무	사내이사	상근	총 괄	삼척공전 기계공학 대원산업 생산상무	31	-	"	1986.2.1 ~현재	2022년 03월 22일
양인석	남	1961년 05월	사외이사	사외이사	비상근	사외이사	연세대 행정대학원 (주)글로벌우원 사장	-	-	"	2021.3.26 ~현재	2024년 03월 26일
김홍걸	남	1952년 02월	감 사	감사	상근	감 사	서울대학교 법학과 국가보훈처 차장	-	-	"	2020.3.27 ~현재	2023년 03월 27일
양광직	남	1961년 06월	부 사장	감사	상근	영 업	청주대학교 경영학 대원산업 전무	-	-	"	1991.10.4 ~현재	-
허선호	남	1984년 06월	전 무	미등기	상근	연 구 소	조지워싱턴대학원 국제투자 대원산업 해외사업	342,000	-	"	2011.6.27 ~현재	-
이상춘	남	1958년 10월	상 무	미등기	상근	연 구 소	성균관대학교 기계설계 대원정밀 품질생선	-	-	"	2014.1.1 ~현재	-
김 혁	남	1967년 06월	상 무	미등기	상근	연 구 소	한양대학원 생산자동 대원산업 연구소장	-	-	"	1992.12.21 ~현재	-
김대경	남	1964년 03월	상 무	미등기	상근	총 무	강원대학교 경영학 대원산업 총무부장	-	-	"	1990.6.7 ~현재	-
강영철	남	1962년 12월	상 무	미등기	상근	품 질	아주대학교 기계과 대원산업 연구소장	-	-	"	1988.12.19 ~현재	-
허중호	남	1966년 06월	상 무	미등기	상근	연 구 소	영지대학교 물리학 대원산업 설계부장	-	-	"	2005.1.1 ~현재	-
이광우	남	1964년 02월	이 사	미등기	상근	품 질	아주대학교 산업공학 존슨콘트롤즈 이사	-	-	"	2016.4.25 ~현재	-
이동규	남	1967년 12월	이 사	미등기	상근	연 구 소	아주대학교 기계공학 대원산업 설계부장	-	-	"	1993.12.13 ~현재	-
류명현	남	1965년 08월	이 사	미등기	상근	경 리	중앙대학교 회계학 대원산업 경리부장	30	-	"	1994.5.7 ~현재	-
임광빈	남	1969년 01월	이 사	미등기	상근	연 구 소	금오공과대 기계설계 대원산업 설계부장	-	-	"	1993.12.20 ~현재	-
최진안	남	1966년 10월	이 사	미등기	상근	시 화	한양대학교 기계공학 현대캐피코 상무이사	-	-	"	2020.11.02 ~현재	-
강석주	남	1965년 10월	이 사	미등기	상근	품 질	대중금속기 기계 대원산업 품질부장	-	-	"	1988.04.04 ~현재	-
박양준	남	1968년 02월	이 사	미등기	상근	생 산	인천기계공고 기계 대원산업 생산부장	-	-	"	1987.03.16 ~현재	-
오충식	남	1967년 11월	이 사	미등기	상근	시 작	강릉대학교 미술학 대원산업 시작부장	-	-	"	1994.02.14 ~현재	-

2. 등기임원 선임 후보자 및 해임 대상자 현황

(기준일 : 2021년 03월 17일)

구분	성명	성별	출생년월	사외이사 후보자 해당여부	주요경력	선·해임 예정일	최대주주와의 관계
선임	김재덕	남	1964년 02월	사내이사	삼척공전 기계공학 (전)대원산업 상무 (현)대원산업 전무	2022년 03월 25일	-

※ 향후 제54기 정기주주총회(2022.03.25)에서 안건이 부결되거나 수정이 발생한 경우 정정보고서를 통해 그 내용 및 사유 등을 반영할 예정입니다.

3. 직원 등 현황

(기준일: 2021년 12월 31일)

(단위: 백만원)

직원										소속 외 근로자			비고	
사업부문	성별	직원 수						평균 근속연수	연간급여 총액	1인평균 급여액	남	여		계
		기간의 정함이 없는 근로자		기간제 근로자		합계								
		전체	(단시간 근로자)	전체	(단시간 근로자)									
제조업	남	509	-	-	-	509	15.3	41,056	81	20	6	26	-	
제조업	여	12	-	-	-	12	8.5	775	65				-	
합계		521	-	-	-	521	15.1	41,831	80				-	

4. 미등기임원 보수 현황

(기준일: 2021년 12월 31일)

(단위: 백만원)

구분	인원수	연간급여 총액	1인평균 급여액	비고
미등기임원	16	2,548	159	-

2. 임원의 보수 등

<이사·감사 전체의 보수현황>

1. 주주총회 승인금액

(단위: 백만원)

구분	인원수	주주총회 승인금액	비고
이사	4	1,200	-
감사	1	200	-

2. 보수지급금액

2-1. 이사·감사 전체

(단위: 백만원)

인원수	보수총액	1인당 평균보수액	비고
6	1,204	240	-

* 인원수 및 보수총액은 2021년 3월 26일 주주총회에서 임기 만료 퇴임한 사외이사(정용선)를 포함하여 계산

2-2. 유형별

(단위 : 백만원)

구분	인원수	보수총액	1인당 평균보수액	비고
등기이사 (사외이사, 감사위원회 위원 제외)	3	1,060	353	-
사외이사 (감사위원회 위원 제외)	2	32	29	-
감사위원회 위원	-	-	-	-
감사	1	112	112	-

* 인원수 및 보수총액은 2021년 3월 26일 주주총회에서 임기 만료 퇴임한 사외이사 (정용선)를 포함하여 계산

* 보수총액은 자본시장과 금융투자업에 관한 법률 제159조, 동법 시행령 제168조에 따라 당해 사업연도에 재임 또는 퇴임한 등기이사·사외이사·감사가 지급받은 소득 세법상의 소득 금액입니다.

* 주주총회에서 별도 승인 받은 임원퇴직금지규정에 의하여 지불한 퇴직금 관련 소득은 제외하였습니다.

<보수지급금액 5억원 이상인 이사·감사의 개인별 보수현황>

1. 개인별 보수지급금액

(단위 : 백만원)

이름	직위	보수총액	보수총액에 포함되지 않는 보수
허재건	회장	647	-

2. 산정기준 및 방법

(단위 : 백만원)

이름	보수의 종류	총액	산정기준 및 방법
	급여	647	1. 기본급 - 직무, 직급(회장), 근속기간, 회사기여도, 리더십 등을 종합적으로 고려하여 책정된 635백만원을 공시 대상기간 중 분할하여 지급하였음. 2. 성과급외 - 노사협약에 따라 전직원 동일하게 12백만원 지급

이름	보수의 종류		총액	산정기준 및 방법
허재건	근로소득			하였음
		상여	-	-
		주식매수선택권 행사이익	-	-
		기타 근로소득	-	-
	퇴직소득	-	-	
	기타소득	-	-	

<보수지급금액 5억원 이상 중 상위 5명의 개인별 보수현황>

1. 개인별 보수지급금액

(단위 : 백만원)

이름	직위	보수총액	보수총액에 포함되지 않는 보수
허재건	회장	647	-
허수열	명예회장	582	-

2. 산정기준 및 방법

(단위 : 백만원)

이름	보수의 종류		총액	산정기준 및 방법
허재건	근로소득	급여	647	1. 기본급 - 직무, 직급(회장), 근속기간, 회사기여도, 리더십 등을 종합적으로 고려하여 책정된 635백만원을 공시대상 기간 중 분할하여 지급하였음. 2. 성과급외 - 노사협약에 따라 전직원 동일하게 12백만원 지급하였음
		상여	-	-
		주식매수선택권 행사이익	-	-
		기타 근로소득	-	-
	퇴직소득	-	-	
	기타소득	-	-	

이름	보수의 종류		총액	산정기준 및 방법
		급여	582	1. 기본급 - 직무, 직급(회장), 근속기간, 회사기여도, 리더십 등을 종합적으로 고려하여 책정된 570백만원을 공시대상 기간 중 분할하여 지급하였음. 2. 성과급외 - 노사협약에 따라 전직원 동일하게 12백만원 지급하

이름	보수의 종류		총액	산정기준 및 방법
허수열	근로소득			없음
		상여	-	-
		주식매수선택권 행사이익	-	-
		기타 근로소득	-	-
	퇴직소득		-	-
기타소득		-	-	

IX. 계열회사 등에 관한 사항

1. 계열회사 현황(요약)

(기준일 : 2021년 12월 31일)

(단위 : 사)

기업집단의 명칭	계열회사의 수		
	상장	비상장	계
-	-	-	-

※상세 현황은 '상세표-2. 계열회사 현황(상세)' 참조

2. 타법인출자 현황(요약)

(기준일 : 2021년 12월 31일)

(단위 : 백만원)

출자 목적	출자회사수			총 출자금액			
	상장	비상장	계	기초 장부 가액	증가(감소)		기말 장부 가액
					취득 (처분)	평가 손익	
경영참여	1	8	9	37,396	-	1,325	38,721
일반투자	-	-	-	-	-	-	-
단순투자	4	2	6	4,834	-	178	5,012
계	5	10	15	42,230	-	1,503	43,733

※상세 현황은 '상세표-3. 타법인출자 현황(상세)' 참조

X. 대주주 등과의 거래내용

1. 대주주등에 관한 신용공여등
해당사항 없음
2. 대주주와의 자산양수도 등
해당사항 없음
3. 대주주와의 영업거래
해당사항 없음
4. 대주주 이외의 이해관계자와의 영업거래
해당사항 없음

XI. 그 밖에 투자자 보호를 위하여 필요한 사항

1. 공시내용 진행 및 변경사항

해당사항 없음

2. 우발부채 등에 관한 사항

가. 당기말 현재 회사가 해외 지급보증을 제공하고 있는 내역은 다음과 같습니다(단위 : USD, EUR).

구 분	금융기관	당기말	전기말
DAEWON RUS LLC	신한은행	EUR 8,000,000	EUR 8,000,000
DAEWON RUS LLC	우리은행	EUR 8,000,000	EUR 9,000,000
DAEWON AUTO VINA CO., LTD	신한은행	USD 2,400,000	USD 2,900,000

3. 제재 등과 관련된 사항

해당사항 없음

4. 작성기준일 이후 발생한 주요사항 등 기타사항

해당사항 없음

XII. 상세표

1. 연결대상 종속회사 현황(상세)

☞ 본문 위치로 이동

(단위 : 백만원)

상호	설립일	주소	주요사업	최근사업연도말 자산총액	지배관계 근거	주요종속 회사 여부
영성대원기차배건유한공사 (중국)	2003.11	중국 강소성 영성시 영도구 세기로	자동차부품	50,680	직접지배 (지분율 100%)	주요종속회사 (①)
DAEWON RUS LLC (러시아)	2008.08	Russia, St. Petersburg, Levashovo settlement, Gorskoe shosse, 165, building 4, liter A	자동차부품	57,414	직접지배 (지분율 100%)	주요종속회사 (①)
강소선일기차배건유한공사 (중국)	2013.10	중국 강소성 영성시 경제기술개발구	자동차부품	3,839	직접지배 (지분율 100%)	-

상호	설립일	주소	주요사업	최근사업연도말 자산총액	지배관계 근거	주요종속 회사 여부
		송강로18호				
DAEWON AUTO VINA CO., LTD (베트남)	2018.06	GIAN KHAI INDUSTRIAL ZONE-GIA TRAN COMMUNE-GIA, VIEN DISTRICT- NINH BINH PROVINCE	자동차부품	21,214	직접지배 (지분율 100%)	-

※ 주요종속회사 여부 판단기준

- ① 직전사업연도말 자산총액이 지배회사 자산총액의 10% 이상인 종속회사
- ② 직전사업연도말 자산총액이 750억원 이상인 종속회사

2. 계열회사 현황(상세)

☞ 본문 위치로 이동

(기준일 : 2021년 12월 31일)

(단위 : 사)

상장여부	회사수	기업명	법인등록번호
상장	-	-	-
		-	-
비상장	-	-	-
		-	-

3. 타법인출자 현황(상세)

☞ 본문 위치로 이동

(기준일 : 2021년 12월 31일)

(단위 : 백만원, 주, %)

법인명	상장 여부	최초취득일자	출자 목적	최초취 득금액	기초잔액			증가(감소)			기말잔액			최근사업연도 재무현황	
					수량	지분율	장부 가액	취득(처분)		평가 손익	수량	지분율	장부 가액	총자산	당기 순이익
								수량	금액						
대원강업(주)	상장	1970년 09월 10일	단순투자	753	803,491	1.29	3,104	-	-	-81	803,491	1.29	3,023	1,017,866	-2,670
(주)삼원강재	상장	2015년 06월 19일	경영참여	9,125	2,500,001	6.25	6,587	-	-	1,325	2,500,001	6.25	7,912	257,974	8,119
(주)대영정밀	비상장	1997년 03월 31일	"	374	50,400	24.00	135	-	-	-	50,400	24.00	135	14,385	-621
대원정밀공업(주)	비상장	1983년 10월 21일	단순투자	242	186,672	18.67	803	-	-	-	186,672	18.67	803	134,588	4,023
대일공업(주)	비상장	2001년 12월 19일	경영참여	139	66,000	11.00	165	-	-	-	66,000	11.00	165	43,738	895
(주)세진	비상장	2004년 04월 21일	"	23	4,500	15.00	23	-	-	-	4,500	15.00	23	2,782	89
AUTOCOM	비상장	2012년 08월 24일	"	34	-	5.00	34	-	-	-	-	5.00	34	29,094	1,903
기아(주)	상장	1999년 03월 05일	단순투자	264	13,145	0.003	820	-	-	260	13,145	0.003	1,080	60,490,443	1,487,585
롯데쇼핑(주)	상장	2006년 12월 29일	"	20	50	0.000	5	-	-	-1	50	0.000	4	33,426,534	-272,964
롯데지주(주)	상장	2018년 02월 07일	"	2	64	0.000	2	-	-	-	64	0.000	2	16,680,023	-238,879

법인명	상장 여부	최초취득일자	출자 목적	최초취 득금액	기초잔액			증가(감소)			기말잔액			최근사업연도 재무현황	
					수량	지분율	장부 가액	취득(처분)		평가 손익	수량	지분율	장부 가액	총자산	당기 순이익
								수량	금액						
(주)엘엠캐드	비상장	2021년 11월 30일	"	100	1,667	0.75	100	-	-	-	1,667	0.75	100	925	-94
영성대원기차배관유한공사	비상장	2003년 11월 27일	경영참여	7,340	-	100.00	8,402	-	-	-	-	100.00	8,402	37,785	-944
DAEWON RUS LLC	비상장	2008년 07월 23일	"	6,353	-	100.00	16,212	-	-	-	-	100.00	16,212	39,576	-3,029
강소선일기차배관유한공사	비상장	2013년 10월 18일	"	1,056	-	100.00	3,149	-	-	-	-	100.00	3,149	3,564	-53
DAEWON AUTO VINA CO., LTD	비상장	2018년 06월 28일	"	1,714	-	100.00	2,689	-	-	-	-	100.00	2,689	19,235	6,409
합 계					-	-	42,230	-	-	1,503	-	-	43,733	-	-

【 전문가의 확인 】

1. 전문가의 확인

해당사항 없음

2. 전문가와의 이해관계

해당사항 없음